



DIVISIONE ESERCIZIO
Centro manutenzione di Pordenone

Friuli Venezia Giulia Strade S.p.A. via Mazzini, 22 34121 Trieste
Tel. +39 040 5604200 - Fax +39 040 5604281
fvgstrade@certregione.fvg.it - www.fvgstrade.it

Società soggetta alla attività di direzione e coordinamento
Dell'unico socio Regione Autonoma FVG
Cod. Fisc. e p. I.V.A. 01133800324 - Cap. Soc. € 10.300.000,00 i.v.
Reg. Imp. di TS n. 01133800324 - REA 127257

Tronchi: Interi del 1° 2° 3° Nucleo del C.M. di Pordenone

S.S. 13 "Pontebbana" "in gestione alla Società Friuli Venezia Giulia Strade S.p.A."
S.S. 13 "Pontebbana" "in gestione alla Società Friuli Venezia Giulia Strade S.p.A."
R.A. 16 "Cimpello - Piandipan" "in gestione alla Società F.V.G. Strade S.p.A."
S.R. 177 "Piandipan - Sequals"
S.R. 463 "del Tagliamento"
S.R. 463 "del Tagliamento"
S.R. 464 "di Spilimbergo"
S.R. 552 "del Passo Rest"
S.R. 251 "della Val di Zoldo e Val Cellina"
S.R. 251 "della Val di Zoldo e Val Cellina"
Province di Pordenone e Udine

Dal Km. 63+297 al Km. 102+000
Dal Km. 102+000 al Km. 127+015
Dal Km. 0+000 al Km. 3+754
Dal Km. 0+000 al Km. 26+673
Dal Km. 0+000 al Km. 38+978
Dal Km. 41+575 al Km. 57+700
Dal Km. 0+000 al Km. 45+470
Dal Km. 0+000 al Km. 50+040
Dal Km. 10+695 al Km. 23+300
Dal Km. 31+200 al Km. 97+805

LAVORI DI MANUTENZIONE ORDINARIA RICORRENTE

SEGNALETICA ORIZZONTALE E VERTICALE

COMPUTO METRICO ESTIMATIVO

IMPORTO LAVORI Euro 388,526,21=

Prot. n°493

Porcia, lì 04/09/2014

Redatto

IL CAPO 1° NUCLEO
(geom. Michele PARUTTO)

IL CAPO 2° NUCLEO
(p.to Filippo BALLARIN)

IL CAPO 3° NUCLEO
(geom. Marco MILICIA)

IL CAPO CENTRO
(geom. Roberta CONTE)



Sede Legale di Trieste - via Mazzini 22 34121
Tel. +39 040 5604200 - Fax +39 040 5604281

Ufficio di Udine - Via della Rosta 32b, 33100
Tel. +39 040 5604300 - Fax +39 0432 502356

Ufficio di Porcia (PN) - Corso Italia 28, 33080
Tel. +39 040 5604400 - Fax +39 0434 921899

N° ORDINE	Data della misura	Art. el. Pr.	INDICAZIONE DEI LAVORI E DELLE PROVVISITE	F A T T O R I				um.	PRODOTTI	Prezzo Unitario €	Importo parziale	Annotazioni
				n°	lunghezza	larghezza	altezza					
1		219/a	LAVORI A MISURA 1° NUCLEO Esecuzione di primo impianto od in ripasso di segnaletica longitudinale in strisce semplici od affiancate, con l'impiego di vernice spartitraffico rifrangente bianca o gialla, ecc. a) LARGHEZZA CM. 12									
			<i>SR 251 "Della Val di Zoldo e Val Cellina"</i>									
			dal Km 31+150 al Km 32+000									
			linea continua	1,00	600,00			ml.	600,00			
			tratteggi	16,00	3,00			ml.	48,00			
			tratteggi	15,00	4,50			ml.	67,50			
			dal Km 32+000 al Km 33+000									
			linea continua	1,00	670,00			ml.	670,00			
			tratteggi	21,00	3,00			ml.	63,00			
			tratteggi	41,00	4,50			ml.	184,50			
			dal Km 33+000 al Km 34+000									
			linea continua	1,00	967,00			ml.	967,00			
			tratteggi	34,00	4,50			ml.	153,00			
			dal Km 34+000 al Km 35+000									
			linea continua	1,00	937,00			ml.	937,00			
			dal Km 35+000 al Km 36+000									
			linea continua	1,00	1050,00			ml.	1050,00			
			tratteggi	9,00	3,00			ml.	27,00			
			tratteggi	56,00	4,50			ml.	252,00			
			dal Km 36+000 al Km 37+000									
			linea continua	1,00	930,00			ml.	930,00			
			tratteggi	18,00	3,00			ml.	54,00			
			tratteggi	72,00	4,50			ml.	324,00			
			dal Km 37+000 al Km 38+000									
			linea continua	1,00	845,00			ml.	845,00			
			tratteggi	8,00	3,00			ml.	24,00			
			tratteggi	12,00	3,00			ml.	36,00			
			tratteggi	16,00	4,50			ml.	72,00			
			dal Km 38+000 al Km 39+000									
			linea continua	1,00	1000,00			ml.	1.000,00			
			tratteggi	4,00	3,00			ml.	12,00			
			tratteggi	21,00	4,50			ml.	94,50			

N° ORDINE	Data della misura	Att. el. Pt.	INDICAZIONE DEI LAVORI E DELLE PROVVISITE	F A T T O R I				u.m.	PRODOTTI	Prezzo Unitario €	Importo parziale	Annotazioni
				n°	lunghezza	larghezza	altezza					
			dal Km 39+000 al Km 40+000									
			linea continua	1,00	1690,00			ml.	1.690,00			
			tratteggi	26,00	3,00			ml.	78,00			
			tratteggi	28,00	4,50			ml.	126,00			
			dal Km 40+000 al Km 40+320									
			linea continua	1,00	280,00			ml.	280,00			
			dal Km 41+245 al Km 42+040									
			linea continua	1,00	733,00			ml.	733,00			
			Km 42+050									
			linea continua	1,00	1100,00			ml.	1.100,00			
			dal Km 43+500 al Km 44+000									
			linea continua	1,00	243,00			ml.	243,00			
			tratteggi	28,00	3,00			ml.	84,00			
			tratteggi	51,00	4,50			ml.	229,50			
			dal Km 44+000 al Km 45+000									
			linea continua	1,00	871,00			ml.	871,00			
			tratteggi	45,00	4,50			ml.	202,50			
			dal Km 45+000 al Km 45+850, tappeto nuovo									
			linea continua	1,00	830,00			ml.	830,00			
			tratteggi	10,00	4,50			ml.	45,00			
			dal Km 45+800 al Km 46+000									
			tratteggi	33,00	4,50			ml.	148,50			
			dal Km 46+000 al Km 47+000									
			linea continua	1,00	624,00			ml.	624,00			
			tratteggi	45,00	4,50			ml.	202,50			
			dal Km 47+000 al Km 48+000									
			linea continua	1,00	239,00			ml.	239,00			
			tratteggi	77,00	4,50			ml.	346,50			
			tratteggi	69,00	3,00			ml.	207,00			
			dal Km 48+000 al Km 49+000									
			linea continua	1,00	980,00			ml.	980,00			
			tratteggi	4,00	4,50			ml.	18,00			
			dal Km 49+000 al Km 50+000									
			linea continua	1,00	649,00			ml.	649,00			
			dal Km 50+000 al Km 51+000									
			linea continua	1,00	968,00			ml.	968,00			

N° ORDINE	Data della misura	Art. el. Pr.	INDICAZIONE DEI LAVORI E DELLE PROVISTE	F A T T O R I				u.m.	PRODOTTI	Prezzo Unitario €	Importo parziale	Annotazioni
				n°	lunghezza	larghezza	altezza					
			dal Km 51+000 al Km 52+000									
			linea continua	1,00	871,00			ml.	871,00			
			dal Km 52+000 al Km 52+800									
			linea continua	1,00	721,00			ml.	721,00			
			dal Km 60+130 al Km 61+000									
			tratteggi	25,00	4,50			ml.	112,50			
			tratteggi	15,00	3,00			ml.	45,00			
			linea continua	1,00	551,55			ml.	551,55			
			dal Km 61+000 al Km 62+000									
			linea continua	1,00	1000,00			ml.	1.000,00			
			dal Km 62+000 al Km 63+000									
			linea continua	1,00	1000,00			ml.	1.000,00			
			dal Km 63+000 al Km 64+000									
			linea continua	1,00	1000,00			ml.	1.000,00			
			dal Km 64+000 al Km 65+000									
			linea continua	1,00	1000,00			ml.	1.000,00			
			dal Km 65+000 al Km 66+000									
			linea continua	1,00	1000,00			ml.	1.000,00			
			Km 65+500									
			linea continua	1,00	202,00			ml.	202,00			
			tratteggi	4,00	3,00			ml.	12,00			
			tratteggi	4,00	3,00			ml.	12,00			
			linea continua	1,00	160,00			ml.	160,00			
			Svincolo di Andreis									
			linea continua	1,00	256,00			ml.	256,00			
			dal Km 66+000 al Km 67+000									
			linea continua	1,00	1000,00			ml.	1.000,00			
			dal Km 67+000 al Km 67+700									
			linea continua	1,00	700,00			ml.	700,00			
			dal Km 67+800 al Km 68+800									
			linea continua	1,00	550,00			ml.	550,00			
			linea continua	1,00	535,00			ml.	535,00			
			dal Km 71+000 al Km 72+000									
			linea continua	1,00	980,00			ml.	980,00			
			dal Km 72+000 al Km 72+400									
			linea continua	1,00	350,00			ml.	350,00			
			dal Km 74+000 al Km 74+600									

N° ORDINE	Data della misura	Art. el. Pr.	INDICAZIONE DEI LAVORI E DELLE PROVVISITE	F A T T O R I			u.m.	PRODOTTI	Prezzo Unitario €	Importo parziale	Annotazioni
				n°	lunghezza	larghezza	altezza				
			linea continua	1,00	597,00			ml.	597,00		
			dal Km 74+700 al Km 75+000								
			linea continua	1,00	300,00			ml.	300,00		
			dal Km 75+000 al Km 76+000								
			linea continua	1,00	996,00			ml.	996,00		
			dal Km 76+000 al Km 77+000								
			linea continua	1,00	998,00			ml.	998,00		
			dal Km 77+000 al Km 78+000								
			linea continua	1,00	925,00			ml.	925,00		
			dal Km 78+000 al Km 79+000								
			linea continua	1,00	986,00			ml.	986,00		
			dal Km 79+000 al Km 79+750								
			linea continua	1,00	725,00			ml.	725,00		
			dal Km 79+800 al Km 80+000								
			linea continua	1,00	190,00			ml.	190,00		
			dal Km 80+000 al Km 80+200								
			linea continua	1,00	192,00			ml.	192,00		
			dal Km 80+400 al Km 81+000								
			linea continua	1,00	500,00			ml.	500,00		
			dal Km 81+000 al Km 82+000								
			linea continua	1,00	804,00			ml.	804,00		
			dal Km 82+000 al Km 82+600								
			linea continua	1,00	560,00			ml.	560,00		
			dal Km 82+600 al Km 83+000								
			linea continua	1,00	65,00			ml.	65,00		
			tratteggi	26,00	4,50			ml.	117,00		
			tratteggi	30,00	3,00			ml.	90,00		
			dal Km 83+000 al Km 84+000								
			linea continua	1,00	650,00			ml.	650,00		
			tratteggi	28,00	4,50			ml.	126,00		
			tratteggi	23,00	3,00			ml.	69,00		
			dal Km 84+000 al Km 85+000								
			linea continua	1,00	545,00			ml.	545,00		
			tratteggi	48,00	4,50			ml.	216,00		
			tratteggi	26,00	3,00			ml.	78,00		
			dal Km 85+000 al Km 86+000								
			linea continua	1,00	485,00			ml.	485,00		

N° ORDINE	Data della misura	Art. el. Pr.	INDICAZIONE DEI LAVORI E DELLE PROVVISTE	F A T T O R I				u.m.	PRODOTTI	Prezzo Unitario €	Importo parziale	Annotazioni
				n°	lunghezza	larghezza	altezza					
			tratteggi	51,00	3,00			ml.	153,00			
			tratteggi	15,00	4,50			ml.	67,50			
			dal Km 86+000 al Km 87+000									
			linea continua	1,00	305,00			ml.	305,00			
			linea continua	1,00	245,00			ml.	245,00			
			linea continua	1,00	343,00			ml.	343,00			
			dal Km 87+000 al Km 88+500									
			linea continua	1,00	1500,00			ml.	1.500,00			
			dal Km 88+550 al Km 89+400									
			linea continua	1,00	830,00			ml.	830,00			
			dal Km 89+400 al Km 90+000									
			linea continua	1,00	590,00			ml.	590,00			
			dal Km 90+000 al Km 91+000									
			linea continua	1,00	890,00			ml.	890,00			
			dal Km 91+000 al Km 92+000									
			linea continua	1,00	860,00			ml.	860,00			
			dal Km 92+000 al Km 92+800									
			linea continua	1,00	675,00			ml.	675,00			
			dal Km 92+800 al Km 94+000									
			linea continua	1,00	1.140,00			ml.	1.140,00			
			dal Km 94+000 al Km 95+200									
			linea continua	1,00	1.190,00			ml.	1.190,00			
			dal Km 95+200 al Km 96+000									
			linea continua	1,00	785,00			ml.	785,00			
			dal Km 96+000 al Km 97+000									
			linea continua	1,00	986,50			ml.	986,50			
			dal Km 97+000 al Km 97+850									
			linea continua	1,00	350,00			ml.	350,00			
			Km 35+200									
			linea continua	1,00	1080,00			ml.	1.080,00			
			linea continua	42,00	3,00			ml.	126,00			
			Km 35+600									
			linea continua	1,00	258,00			ml.	258,00			
			Km 37+000									
			linea continua	1,00	276,00			ml.	276,00			
			Km 37+400									
			linea continua	1,00	1.570,00			ml.	1.570,00			

N° ORDINE	Data della misura	Art. el. Pr.	INDICAZIONE DEI LAVORI E DELLE PROVVISTE	F A T T O R I				u.m.	PRODOTTI	Prezzo Unitario €	Importo parziale	Annotazioni
				n°	lunghezza	larghezza	altezza					
			Km 38+800									
			linea continua	1,00	233,00			ml.	233,00			
			linea continua	1,00	271,00			ml.	271,00			
			Km 39+700									
			linea continua	1,00	722,00			ml.	722,00			
			SS 13 "Pontebbana"									
			dal Km 64+000 al Km 64+300									
			linea continua	1,00	290,00			ml.	290,00			
			dal Km 65+250 al Km 65+810									
			linea continua	1,00	480,00			ml.	480,00			
			tratteggi	10,00	4,50			ml.	45,00			
			dal Km 69+633 al Km 70+000									
			linea continua	1,00	385,00			ml.	385,00			
			tratteggi	7,00	3,00			ml.	21,00			
			tratteggi	32,00	4,50			ml.	144,00			
			dal Km 70+000 al Km 71+000									
			linea continua	1,00	1005,00			ml.	1.005,00			
			dal Km 71+000 al Km 71+530									
			linea continua	1,00	315,00			ml.	315,00			
			tratteggi	52,00	4,50			ml.	234,00			
			dal Km 73+920 al Km 74+000									
			linea continua	1,00	169,00			ml.	169,00			
			tratteggi	4,00	3,00			ml.	12,00			
			dal Km 74+000 al Km 75+000									
			linea continua	1,00	558,00			ml.	558,00			
			tratteggi	45,00	3,00			ml.	135,00			
			tratteggi	45,00	4,50			ml.	202,50			
			dal Km 79+763 al Km 80+000									
			linea continua	1,00	490,00			ml.	490,00			
			tratteggi	15,00	3,00			ml.	45,00			
			dal Km 80+000 al Km 81+000									
			linea continua	1,00	1425,00			ml.	1.425,00			
			tratteggi	12,00	3,00			ml.	36,00			
			Km 80+040									
			linea continua	1,00	110,00			ml.	110,00			
			linea continua	1,00	57,00			ml.	57,00			

N° ORDINE	Data della misura	Art. el. Pr.	INDICAZIONE DEI LAVORI E DELLE PROVVISITE	F A T T O R I				u.m.	PRODOTTI	Prezzo Unitario €	Importo parziale	Annotazioni
				n°	lunghezza	larghezza	altezza					
			Km 80+425									
			linea continua	1,00	162,00			ml.	162,00			
			km 80+600									
			linea continua	1,00	15,00			ml.	15,00			
			dal Km 81+000 al Km 82+000									
			linea continua	1,00	1681,00			ml.	1.681,00			
			Km 81+560									
			linea continua	1,00	60,00			ml.	60,00			
			Km 81+673									
			linea continua	1,00	240,00			ml.	240,00			
			linea continua	1,00	250,00			ml.	250,00			
			dal Km 82+000 al Km 83+000									
			linea continua	1,00	979,00			ml.	979,00			
			tratteggi	36,00	3,00			ml.	108,00			
			tratteggi	19,00	4,50			ml.	85,50			
			Km 82+300									
			linea continua	1,00	69,00			ml.	69,00			
			Km 82+100									
			linea continua	1,00	7,00			ml.	7,00			
			Km 82+168									
			linea continua	1,00	150,00			ml.	150,00			
			linea continua	1,00	122,00			ml.	122,00			
			Km 82+795									
			linea continua	1,00	57,00			ml.	57,00			
			Km 82+900									
			linea continua	1,00	285,00			ml.	285,00			
			linea continua	1,00	150,00			ml.	150,00			
			dal Km 83+000 al Km 84+000									
			linea continua	1,00	970,50			ml.	970,50			
			Sommano					ml	68.572,55	€ 0,49	€ 33.600,55	
			Esecuzione di primo impianto od in ripasso di segnaletica longitudinale in strisce semplici od affrancate, con l'impiego di vernice spartitraffico rifrangente bianca o gialla, ecc. b) LARCHEZZA CM. 15									
2		219/b										

N° ORDINE	Data della misura	Art. el. Pr.	INDICAZIONE DEI LAVORI E DELLE PROVVISITE	F A T T O R I			u.m.	PRODOTTI	Prezzo Unitario €	importo parziale	Annotazioni
				n°	lunghezza	larghezza	altezza				
			<u>SR 251 "Della Val di Zoldo e Val Cellina"</u>								
			Dal Km 31+200 al Km 32+000								
			linea continua laterale dx	1,00	785,00			ml. 785,00			
			linea continua laterale sx	1,00	785,00			ml. 785,00			
			Dal Km 32+000 al Km 33+000								
			linea continua laterale dx	1,00	983,00			ml. 983,00			
			linea continua laterale sx	1,00	982,00			ml. 982,00			
			Dal Km 33+000 al Km 34+000								
			linea continua laterale dx	1,00	990,00			ml. 990,00			
			linea continua laterale sx	1,00	990,00			ml. 990,00			
			Dal Km 34+000 al Km 35+000								
			linea continua laterale dx	1,00	985,00			ml. 985,00			
			linea continua laterale sx	1,00	985,00			ml. 985,00			
			Dal Km 35+000 al Km 36+000								
			linea continua laterale dx	1,00	775,00			ml. 775,00			
			linea continua laterale sx	1,00	775,00			ml. 775,00			
			Dal Km 36+000 al Km 37+000								
			linea continua laterale dx	1,00	996,00			ml. 996,00			
			linea continua laterale sx	1,00	996,00			ml. 996,00			
			Dal Km 37+000 al Km 38+000								
			linea continua laterale dx	1,00	775,00			ml. 775,00			
			linea continua laterale sx	1,00	775,00			ml. 775,00			
			Dal Km 38+000 al Km 39+000								
			linea continua laterale dx	1,00	980,00			ml. 980,00			
			linea continua laterale sx	1,00	980,00			ml. 980,00			
			Dal Km 39+000 al Km 40+000								
			linea continua laterale dx	1,00	1350,00			ml. 1.350,00			
			linea continua laterale sx	1,00	1350,00			ml. 1.350,00			
			Dal Km 40+000 al Km 40+312								
			linea continua laterale dx	1,00	300,00			ml. 300,00			
			linea continua laterale sx	1,00	300,00			ml. 300,00			
			Dal Km 41+250 al Km 42+000								
			linea continua laterale dx	1,00	715,00			ml. 715,00			
			linea continua laterale sx	1,00	715,00			ml. 715,00			
			Dal Km 42+000 al Km 43+000								

N° ORDINE	Data della misura	Art. el. Pr.	INDICAZIONE DEI LAVORI E DELLE PROVVISITE	F A T T O R I				u.m.	PRODOTTI	Prezzo Unitario €	Importo parziale	Annotazioni
				n°	lunghezza	larghezza	altezza					
			linea continua laterale dx	1,00	995,00			ml.	995,00			
			linea continua laterale sx	1,00	995,00			ml.	995,00			
			Dal Km 43+000 al Km 44+000									
			linea continua laterale dx	1,00	996,00			ml.	996,00			
			linea continua laterale sx	1,00	996,00			ml.	996,00			
			Dal Km 44+000 al Km 45+000									
			linea continua laterale dx	1,00	994,00			ml.	994,00			
			linea continua laterale sx	1,00	994,00			ml.	994,00			
			Dal Km 45+000 al Km 46+000									
			linea continua laterale dx	1,00	993,00			ml.	993,00			
			linea continua laterale sx	1,00	993,00			ml.	993,00			
			Dal Km 46+000 al Km 47+000									
			linea continua laterale dx	1,00	995,00			ml.	995,00			
			linea continua laterale sx	1,00	995,00			ml.	995,00			
			Dal Km 47+000 al Km 48+000									
			linea continua laterale dx	1,00	992,00			ml.	992,00			
			linea continua laterale sx	1,00	992,00			ml.	992,00			
			Dal Km 48+000 al Km 49+000									
			linea continua laterale dx	1,00	990,00			ml.	990,00			
			linea continua laterale sx	1,00	990,00			ml.	990,00			
			Dal Km 49+000 al Km 50+000									
			linea continua laterale dx	1,00	988,00			ml.	988,00			
			linea continua laterale sx	1,00	988,00			ml.	988,00			
			Dal Km 50+000 al Km 51+000									
			linea continua laterale dx	1,00	995,00			ml.	995,00			
			linea continua laterale sx	1,00	995,00			ml.	995,00			
			Dal Km 51+000 al Km 52+000									
			linea continua laterale dx	1,00	990,00			ml.	990,00			
			linea continua laterale sx	1,00	990,00			ml.	990,00			
			Dal Km 52+000 al Km 53+000									
			linea continua laterale dx	1,00	993,00			ml.	993,00			
			linea continua laterale sx	1,00	993,00			ml.	993,00			
			Sulla Rotonda al Km 35+100									
			linea continua	1,00	1056,00			ml.	1.056,00			
			Al Km 35+450 lato dx									
			linea continua	1,00	142,00			ml.	142,00			
			Al Km 37+050									

N° ORDINE	Data della misura	Art. el. Pr.	INDICAZIONE DEI LAVORI E DELLE PROVVISITE	F A T T O R I				Urm.	PRODOTTI	Prezzo Unitario €	Importo parziale	Annotazioni
				n°	lunghezza	larghezza	altezza					
			linea continua	1,00	278,00			ml.	278,00			
			Sulla Rotonda al Km 37+500									
			linea continua	1,00	954,00			ml.	954,00			
			Al Km 38+500 lato dx									
			linea continua	1,00	152,00			ml.	152,00			
			Al Km 38+800 lato dx									
			linea continua	1,00	179,00			ml.	179,00			
			Al Km 38+800 lato sx									
			linea continua	1,00	140,00			ml.	140,00			
			Al Km 39+800 lato sx									
			linea continua	1,00	741,00			ml.	741,00			
			Dal Km 39+000 al Km 40+000									
			linea continua	1,00	840,00			ml.	840,00			
			Dal Km 42+000 al Km 42+150 Rotatoria									
			linea continua	1,00	1066,00			ml.	1.066,00			
			Svincolo per Andreis									
			linea continua laterale	1,00	270,00			ml.	270,00			
			linea continua laterale	1,00	270,00			ml.	270,00			
			Svincolo per Maniago									
			linea continua laterale	1,00	494,00			ml.	494,00			
			dal Km. 60+130 al Km. 60+280									
			linea continua laterale dx	1,00	150,00			ml.	150,00			
			linea continua laterale sx	1,00	150,00			ml.	150,00			
			dal Km. 60+280 al Km. 60+780									
			linea continua laterale dx	1,00	450,00			ml.	450,00			
			linea continua laterale sx	1,00	440,00			ml.	440,00			
			dal Km. 61+000 al Km. 60+780									
			linea continua laterale dx	1,00	220,00			ml.	220,00			
			linea continua laterale sx	1,00	220,00			ml.	220,00			
			dal Km. 60+740 al Km. 60+780									
			linea continua laterale dx	1,00	40,00			ml.	40,00			
			linea continua laterale sx	1,00	40,00			ml.	40,00			
			dal Km. 61+000 al Km. 61+380									
			linea continua laterale dx	1,00	380,00			ml.	380,00			
			linea continua laterale sx	1,00	380,00			ml.	380,00			
			Dal Km 65+400 al Km 66+000									

N° ORDINE	Data della misura	Art. el. Pr.	INDICAZIONE DEI LAVORI E DELLE PROVVISITE	F A T T O R I				um.	PRODOTTI	Prezzo Unitario €	Importo parziale	Annotazioni
				n°	lunghezza	larghezza	altezza					
			linea continua lato dx	1,00	570,00			ml.	570,00			
			linea continua lato sx	1,00	570,00			ml.	570,00			
			Dal Km 66+000 al Km 67+000									
			linea continua lato dx	1,00	1000,00			ml.	1.000,00			
			linea continua lato sx	1,00	1000,00			ml.	1.000,00			
			Dal Km 67+000 al Km 68+000									
			linea continua lato dx	1,00	1000,00			ml.	1.000,00			
			linea continua lato sx	1,00	920,00			ml.	920,00			
			Dal Km 68+000 al Km 68+800									
			linea continua lato dx	1,00	795,00			ml.	795,00			
			linea continua lato sx	1,00	770,00			ml.	770,00			
			Dal Km 69+900 al Km 71+000									
			linea continua lato dx	1,00	1095,00			ml.	1.095,00			
			linea continua lato sx	1,00	1060,00			ml.	1.060,00			
			Dal Km 71+000 al Km 72+000									
			linea continua lato dx	1,00	970,00			ml.	970,00			
			linea continua lato sx	1,00	1000,00			ml.	1.000,00			
			Dal Km 72+000 al Km 73+000									
			linea continua lato dx	1,00	680,00			ml.	680,00			
			linea continua lato sx	1,00	670,00			ml.	670,00			
			dal km. 72+700 al km. 73+000									
			linea continua laterale dx	1,00	295,00			ml.	295,00			
			linea continua laterale sx	1,00	300,00			ml.	300,00			
			dal km. 73+000 al km. 74+000									
			linea continua laterale dx	1,00	300,00			ml.	300,00			
			linea continua laterale sx	1,00	300,00			ml.	300,00			
			Dal Km 73+300 al Km 74+000									
			linea continua lato dx	1,00	700,00			ml.	700,00			
			linea continua lato sx	1,00	700,00			ml.	700,00			
			Dal Km 74+000 al Km 75+000									
			linea continua lato dx	1,00	1000,00			ml.	1.000,00			
			linea continua lato sx	1,00	1000,00			ml.	1.000,00			
			Dal Km 75+000 al Km 76+000									
			linea continua lato dx	1,00	980,00			ml.	980,00			
			linea continua lato sx	1,00	995,00			ml.	995,00			
			dal km. 76+000 al km. 77+000									
			linea continua laterale dx	1,00	995,00			ml.	995,00			

N° ORDINE	Data della misura	Art. el. Pr.	INDICAZIONE DEI LAVORI E DELLE PROVVISITE	F A T T O R I				u.m.	PRODOTTI	Prezzo Unitario €	Importo parziale	Annotazioni
				n°	lunghezza	larghezza	altezza					
			linea continua laterale sx	1,00	998,00			ml.	998,00			
			dal km. 77+000 al km. 78+000									
			linea continua laterale dx	1,00	1000,00			ml.	1.000,00			
			linea continua laterale sx	1,00	990,00			ml.	990,00			
			dal km. 78+000 al km. 78+150									
			linea continua laterale dx	1,00	150,00			ml.	150,00			
			linea continua laterale sx	1,00	130,00			ml.	130,00			
			dal km. 78+150 al km. 78+700									
			linea continua laterale dx	1,00	568,00			ml.	568,00			
			linea continua laterale sx	1,00	573,00			ml.	573,00			
			dal km. 78+700 al km. 79+000									
			linea continua laterale dx	1,00	300,00			ml.	300,00			
			linea continua laterale sx	1,00	300,00			ml.	300,00			
			dal km. 79+000 al km. 80+000									
			linea continua laterale dx	1,00	990,00			ml.	990,00			
			linea continua laterale sx	1,00	990,00			ml.	990,00			
			dal km. 80+000 al km. 81+000									
			linea continua laterale dx	1,00	1000,00			ml.	1.000,00			
			linea continua laterale sx	1,00	990,00			ml.	990,00			
			dal km. 81+000 al km. 81+730									
			linea continua laterale dx	1,00	737,00			ml.	737,00			
			linea continua laterale sx	1,00	732,00			ml.	732,00			
			Dal Km 81+300 al Km 81+400									
			linea continua laterale dx	1,00	100,00			ml.	100,00			
			linea continua laterale sx	1,00	100,00			ml.	100,00			
			Dal Km 81+700 al Km 82+000									
			linea continua laterale dx	1,00	300,00			ml.	300,00			
			linea continua laterale sx	1,00	300,00			ml.	300,00			
			linea continua	1,00	95,00			ml.	95,00			
			Dal Km 82+000 al Km 82+100									
			linea continua laterale dx	1,00	100,00			ml.	100,00			
			linea continua laterale sx	1,00	100,00			ml.	100,00			
			dal km. 83+000 al km. 82+350									
			linea continua laterale dx	1,00	660,00			ml.	660,00			
			linea continua laterale sx	1,00	670,00			ml.	670,00			
			dal km. 83+000 al km. 84+000									
			linea continua laterale dx	1,00	980,00			ml.	980,00			

N° ORDINE	Data della misura	Art. el. Pr.	INDICAZIONE DEI LAVORI E DELLE PROVVISITE	F A T T O R I			u.m.	PRODOTTI	Prezzo Unitario €	Importo parziale	Annotazioni
				n°	lunghezza	larghezza	altezza				
			linea continua laterale sx	1,00	960,00			ml.	960,00		
			dal km. 84+000 al km. 85+000								
			linea continua laterale dx	1,00	1000,00			ml.	1.000,00		
			linea continua laterale sx	1,00	980,00			ml.	980,00		
			dal km. 85+000 al km. 86+000								
			linea continua laterale dx	1,00	960,00			ml.	960,00		
			linea continua laterale sx	1,00	990,00			ml.	990,00		
			dal km. 86+000 al km. 86+270								
			linea continua laterale dx	1,00	170,00			ml.	170,00		
			linea continua laterale sx	1,00	170,00			ml.	170,00		
			linea continua laterale dx	1,00	110,00			ml.	110,00		
			linea continua laterale sx	1,00	110,00			ml.	110,00		
			dal km. 86+800 al km. 87+000								
			linea continua laterale dx	1,00	200,00			ml.	200,00		
			linea continua laterale sx	1,00	200,00			ml.	200,00		
			dal km. 87+000 al km. 87+210								
			linea continua laterale dx	1,00	210,00			ml.	210,00		
			linea continua laterale sx	1,00	210,00			ml.	210,00		
			dal km. 87+210 al km. 87+350								
			linea continua laterale dx	1,00	140,00			ml.	140,00		
			linea continua laterale sx	1,00	140,00			ml.	140,00		
			dal km. 87+350 al km. 87+635								
			linea continua laterale dx	1,00	295,00			ml.	295,00		
			linea continua laterale sx	1,00	295,00			ml.	295,00		
			dal km. 87+635 al km. 88+000								
			linea continua laterale dx	1,00	365,00			ml.	365,00		
			linea continua laterale sx	1,00	365,00			ml.	365,00		
			dal km. 88+000 al km. 88+450								
			linea continua laterale dx	1,00	540,00			ml.	540,00		
			linea continua laterale sx	1,00	540,00			ml.	540,00		
			dal km. 88+540 al km. 89+000								
			linea continua laterale dx	1,00	460,00			ml.	460,00		
			linea continua laterale sx	1,00	450,00			ml.	450,00		
			dal km. 89+000 al km. 90+000								
			linea continua laterale dx	1,00	990,00			ml.	990,00		
			linea continua laterale sx	1,00	1000,00			ml.	1.000,00		
			dal km. 90+000 al km. 90+710								

N° ORDINE	Data della misura	Art. el. Pr.	INDICAZIONE DEI LAVORI E DELLE PROVVISIE	F A T T O R I				u.m.	PRODOTTI	Prezzo Unitario €	Importo parziale	Annotazioni
				n°	lunghezza	larghezza	altezza					
			linea continua laterale dx	1,00	690,00			ml.	690,00			
			linea continua laterale sx	1,00	695,00			ml.	695,00			
			dal km. 90+930 al km. 91+000									
			linea continua laterale dx	1,00	70,00			ml.	70,00			
			linea continua laterale sx	1,00	70,00			ml.	70,00			
			dal km. 91+000 al km. 91+140									
			linea continua laterale dx	1,00	140,00			ml.	140,00			
			linea continua laterale sx	1,00	140,00			ml.	140,00			
			dal km. 91+140 al km. 91+350									
			linea continua laterale dx	1,00	210,00			ml.	210,00			
			linea continua laterale sx	1,00	250,00			ml.	250,00			
			dal km. 91+350 al km. 92+000									
			linea continua laterale dx	1,00	650,00			ml.	650,00			
			linea continua laterale sx	1,00	650,00			ml.	650,00			
			dal km. 92+000 al km. 93+000									
			linea continua laterale dx	1,00	980,00			ml.	980,00			
			linea continua laterale sx	1,00	980,00			ml.	980,00			
			dal km. 93+000 al km. 93+648									
			linea continua laterale dx	1,00	640,00			ml.	640,00			
			linea continua laterale sx	1,00	640,00			ml.	640,00			
			dal km. 93+648 al km. 93+760									
			linea continua laterale dx	1,00	95,00			ml.	95,00			
			linea continua laterale sx	1,00	110,00			ml.	110,00			
			dal km. 93+750									
			linea continua laterale dx	1,00	38,00			ml.	38,00			
			linea continua laterale sx	1,00	28,00			ml.	28,00			
			dal km. 94+090 al km. 94+260									
			linea continua laterale dx	1,00	162,00			ml.	162,00			
			linea continua laterale sx	1,00	180,00			ml.	180,00			
			dal km. 94+360 al km. 94+730									
			linea continua laterale dx	1,00	348,00			ml.	348,00			
			linea continua laterale sx	1,00	342,00			ml.	342,00			
			dal km. 94+730 al km. 95+000									
			linea continua laterale dx	1,00	270,00			ml.	270,00			
			linea continua laterale sx	1,00	270,00			ml.	270,00			
			dal km. 95+000 al km. 96+000									
			linea continua laterale dx	1,00	1000,00			ml.	1.000,00			

N° ORDINE	Data della misura	Art. el. Pr.	INDICAZIONE DEI LAVORI E DELLE PROVVISITE	F A T T O R I				u.m.	PRODOTTI	Prezzo Unitario €	Importo parziale	Annotazioni
				n°	lunghezza	larghezza	altezza					
			linea continua laterale sx	1,00	990,00			ml.	990,00			
			dal Km. 96+000 al Km. 97+000									
			linea continua laterale dx	1,00	993,00			ml.	993,00			
			linea continua laterale sx	1,00	993,00			ml.	993,00			
			dal Km. 97+000 al Km. 97+400									
			linea continua laterale dx	1,00	400,00			ml.	400,00			
			linea continua laterale sx	1,00	390,00			ml.	390,00			
			<u>SS 13 "Pontebiana"</u>									
			dal Km 64+000 al Km 64+300									
			linea continua destra	1,00	285,00			ml.	285,00			
			linea continua sinistra	1,00	292,00			ml.	292,00			
			dal Km 65+250 al Km 65+810									
			linea continua destra	1,00	510,00			ml.	510,00			
			linea continua sinistra	1,00	517,00			ml.	517,00			
			dal Km 69+633 al Km 70+000									
			linea continua destra	1,00	270,00			ml.	270,00			
			linea continua sinistra	1,00	265,00			ml.	265,00			
			dal Km 70+000 al Km 71+000									
			linea continua destra	1,00	969,00			ml.	969,00			
			linea continua sinistra	1,00	900,00			ml.	900,00			
			dal Km 71+000 al Km 71+530									
			linea continua destra	1,00	410,00			ml.	410,00			
			linea continua sinistra	1,00	425,00			ml.	425,00			
			dal Km 73+920 al Km 74+000									
			linea continua destra	1,00	53,00			ml.	53,00			
			linea continua sinistra	1,00	60,00			ml.	60,00			
			dal Km 74+000 al Km 75+000									
			linea continua destra	1,00	1000,00			ml.	1.000,00			
			linea continua sinistra	1,00	1000,00			ml.	1.000,00			
			dal Km 79+763 al Km 80+000									
			linea continua destra	1,00	200,00			ml.	200,00			
			linea continua sinistra	1,00	170,00			ml.	170,00			
			dal Km 80+000 al Km 81+000									
			linea continua destra	1,00	950,00			ml.	950,00			
			linea continua sinistra	1,00	890,00			ml.	890,00			
			dal Km 81+000 al Km 82+000									

N° ORDINE	Data della misura	Art. el. Pr.	INDICAZIONE DEI LAVORI E DELLE PROVVISITE	F A T T O R I				u.m.	PRODOTTI	Prezzo Unitario €	Importo parziale	Annotazioni
				n°	lunghezza	larghezza	altezza					
			linea continua destra	1,00	960,00			ml.	960,00			
			linea continua sinistra	1,00	972,00			ml.	972,00			
			dal Km 82+000 al Km 83+000									
			linea continua destra	1,00	900,00			ml.	900,00			
			linea continua sinistra	1,00	920,00			ml.	920,00			
			dal Km 83+000 al Km 83+500									
			linea continua destra	1,00	460,00			ml.	460,00			
			linea continua sinistra	1,00	454,00			ml.	454,00			
			Sommano					ml.	122.775,00	€	0,52	€ 63.843,00
			Esecuzione di primo impianto od in ripasso di zebrature, fasce d'arresto, triangoli e disegni vari, con vernici aventi le caratteristiche degli articoli precedenti.									
3		220	<i>SR 251 "Della Val di Zoldo e Val Cellina"</i>									
			Km 31+200									
			fascia d'arresto	1,00	6,00	1,00		mq.	6,00			
			Zebratura									
			Km 35+200									
			preavviso dare precedenza	4,00	2,00	1,00		mq.	8,00			
			triangolini dare precedenza	28,00	0,60	0,70		mq.	11,76			
			Zebratura									
			Km 35+300									
			Zebratura									
			fascia d'arresto	1,00	3,00	1,00		mq.	3,00			
			Km 35+600									
			fascia d'arresto	1,00	13,00	1,00		mq.	13,00			
			Zebratura									
			Km 35+900									
			Zebratura	1,00	90,00	1,00		mq.	90,00			
			triangolini dare precedenza	5,00	0,60	0,70		mq.	2,10			
			Km 37+000									
			scritta STOP	2,00	2,00	1,60		mq.	6,40			
			fascia d'arresto	1,00	18,00	1,00		mq.	18,00			
			Zebratura									
			Km 37+400									

N° ORDINE	Data della misura	Art. el. Pr.	INDICAZIONE DEI LAVORI E DELLE PROVVISITE	F A T T O R I				um.	PRODOTTI	Prezzo Unitario €	Importo parziale	Annotazioni
				n°	lunghezza	larghezza	altezza					
			Zebratura									
			preavviso dare precedenza	4,00	6,00	2,00		mq.	48,00			
			triangolini dare precedenza	30,00	0,60	0,70		mq.	12,60			
			Km 38+800									
			Zebratura	1,00	20,00	1,00		mq.	20,00			
			fascia d'arresto	1,00	7,00	1,00		mq.	7,00			
			preavviso dare precedenza	1,00	2,00	1,00		mq.	2,00			
			triangolini dare precedenza	4,00	0,60	0,70		mq.	1,68			
			fascia d'arresto	1,00	6,00	1,00		mq.	6,00			
			Zebratura	1,00	12,00	1,00		mq.	12,00			
			fascia d'arresto	1,00	6,00	1,00		mq.	6,00			
			Zebratura	1,00	53,00	1,00		mq.	53,00			
			Km 39+500									
			Zebratura	1,00	90,00	1,00		mq.	90,00			
			Zebratura	1,00	80,00	0,50		mq.	40,00			
			fascia d'arresto	1,00	4,00	1,00		mq.	4,00			
			Km 39+700									
			fascia d'arresto	1,00	4,00	1,00		mq.	4,00			
			Zebratura	1,00	18,00	1,00		mq.	18,00			
			preavviso dare precedenza	2,00	6,00	2,00		mq.	24,00			
			triangolini dare precedenza	8,00	0,60	0,70		mq.	3,36			
			Km 39+800									
			fascia d'arresto	1,00	11,00	1,00		mq.	11,00			
			Km 42+050									
			preavviso dare precedenza	5,00	6,00	2,00		mq.	60,00			
			triangolini dare precedenza	20,00	0,60	0,70		mq.	8,40			
			Km 65+500									
			Zebratura	1,00	24,00	1,00	0,50	mq.	12,00			
			Zebratura	1,00	50,00	0,60	1,00	mq.	30,00			
			Zebratura	1,00	2,70	1,00	0,50	mq.	1,35			
			fascia d'arresto	1,00	3,00	1,00		mq.	3,00			
			Zebratura	1,00	15,00	0,80	0,50	mq.	6,00			
			Svincolo di Andreis									
			fascia d'arresto	1,00	11,20	1,00		mq.	11,20			
			fascia d'arresto	1,00	8,80	1,00		mq.	8,80			
			Zebratura	1,00	42,00	0,60	1,00	mq.	25,20			
			Zebratura	1,00	31,00	0,60	1,00	mq.	18,60			

N° ORDINE	Data della misura	Art. el. P.	INDICAZIONE DEI LAVORI E DELLE PROVVISIE	F A T T O R I				u.m.	PRODOTTI	Prezzo Unitario €	Importo parziale	Annotazioni
				n°	lunghezza	larghezza	altezza					
			Zebratura	1,00	4,80	1,10	0,50	mq.	2,64			
			fascia d'arresto	1,00	18,30	1,00		mq.	18,30			
			Zebratura	1,00	9,00	0,60	1,00	mq.	5,40			
			Zebratura	1,00	11,60	1,20	0,50	mq.	6,96			
			fascia d'arresto	1,00	7,30	1,00		mq.	7,30			
			Zebratura	1,00	3,00	0,60	1,00	mq.	1,80			
			Zebratura	1,00	2,80	1,20	0,50	mq.	1,68			
			Zebratura	1,00	16,00	0,60	1,00	mq.	9,60			
			Km 82+100									
			fascia d'arresto	1,00	6,50	1,00		mq.	6,50			
			Km 83+200									
			fascia d'arresto	1,00	6,50	1,00		mq.	6,50			
			Km 84+100									
			fascia d'arresto	1,00	6,50	1,00		mq.	6,50			
			Km 84+600									
			fascia d'arresto	1,00	11,20	0,50		mq.	5,60			
			Km 93+100									
			passaggio pedonale	8,00	3,00	0,50		mq.	12,00			
			Km 93+300									
			passaggio pedonale	7,00	4,00	0,50		mq.	14,00			
			Km 93+700									
			Zebratura	1,00	1,80	0,50	0,50	mq.	0,45			
			Zebratura	1,00	4,20	1,10	0,50	mq.	2,31			
			Zebratura	1,00	3,50	0,60		mq.	2,10			
			fascia d'arresto	1,00	2,50	0,50		mq.	1,25			
			Km 96+100									
			passaggio pedonale	8,00	3,00	0,50		mq.	12,00			
			Km 97+300									
			passaggio pedonale	9,00	3,00	0,50		mq.	13,50			
			SS 13 "Pontebbana"									
			Km 64+200									
			Zebratura	1,00	10,00	0,50		mq.	5,00			
			Km 69+850									
			fascia d'arresto	1,00	3,00	1,00		mq.	3,00			
			Zebratura	1,00	50,00	1,00		mq.	50,00			
			Km 69+925									

N° ORDINE	Data della misura	Art. el. Pr.	INDICAZIONE DEI LAVORI E DELLE PROVVISITE	F A T T O R I				u.m.	PRODOTTI	Prezzo Unitario €	Importo parziale	Annotazioni
				n°	lunghezza	larghezza	altezza					
			fascia d'arresto	1,00	5,00	1,00		mq.	5,00			
			Km 70+541									
			Zebratura	1,00	30,00	0,50		mq.	15,00			
			Km 70+935									
			Zebratura	1,00	12,00	0,50		mq.	6,00			
			Km 71+069									
			Zebratura	1,00	20,00	0,50		mq.	10,00			
			Km 73+920									
			fascia d'arresto	1,00	3,00	1,00		mq.	3,00			
			Zebratura	1,00	47,00	0,50		mq.	23,50			
			Km 74+700									
			Zebratura	1,00	50,00	1,00		mq.	50,00			
			Km 79+810									
			fascia d'arresto	1,00	5,00	1,00		mq.	5,00			
			fascia d'arresto	1,00	11,00	1,00		mq.	11,00			
			Zebratura	1,00	80,00	1,00		mq.	80,00			
			Km 80+040									
			fascia d'arresto	1,00	7,00	1,00		mq.	7,00			
			Zebratura	1,00	65,00	1,00		mq.	65,00			
			fascia d'arresto	1,00	8,00	1,00		mq.	8,00			
			preavviso dare precedenza	1,00	6,00	2,00		mq.	12,00			
			triangolini dare precedenza	7,00	0,60	0,70		mq.	2,94			
			fascia d'arresto	1,00	8,00	1,00		mq.	8,00			
			Km 80+425									
			fascia d'arresto	1,00	9,00	1,00		mq.	9,00			
			Zebratura	1,00	160,00	1,00		mq.	160,00			
			Zebratura	1,00	32,00	1,00		mq.	32,00			
			preavviso dare precedenza	2,00	2,00	1,00		mq.	4,00			
			triangolini dare precedenza	8,00	0,60	0,70		mq.	3,36			
			Km 80+600									
			fascia d'arresto	1,00	3,50	1,00		mq.	3,50			
			passaggio pedonale	11,00	4,00	0,50		mq.	22,00			
			Zebratura	1,00	3,00	1,00		mq.	3,00			
			Km 81+560									
			fascia d'arresto	1,00	14,00	1,00		mq.	14,00			
			Zebratura	1,00	72,00	1,00		mq.	72,00			
			passaggio pedonale	11,00	3,00	0,50		mq.	16,50			

N° ORDINE	Data della misura	Art. el. Pr.	INDICAZIONE DEI LAVORI E DELLE PROVVISITE	F A T T O R I				u.m.	PRODOTTI	Prezzo Unitario €	Importo parziale	Annotazioni
				n°	lunghezza	larghezza	altezza					
			Km 81+673									
			fascia d'arresto	1,00	11,00	1,00		mq.	11,00			
			passaggio pedonale	5,00	3,00	0,50		mq.	7,50			
			fascia d'arresto	1,00	11,00	1,00		mq.	11,00			
			passaggio pedonale	6,00	3,00	0,50		mq.	9,00			
			Km 82+300									
			passaggio pedonale	11,00	3,00	0,50		mq.	16,50			
			fascia d'arresto	1,00	15,00	1,00		mq.	15,00			
			Zebratura	1,00	70,00	1,00		mq.	70,00			
			Km 82+100									
			fascia d'arresto	1,00	11,00	1,00		mq.	11,00			
			Km 82+168									
			passaggio pedonale	4,00	3,00	0,50		mq.	6,00			
			fascia d'arresto	1,00	9,00	1,00		mq.	9,00			
			fascia d'arresto	1,00	8,00	1,00		mq.	8,00			
			passaggio pedonale	4,00	3,00	0,50		mq.	6,00			
			Km 82+795									
			fascia d'arresto	1,00	6,00	1,00		mq.	6,00			
			Zebratura	1,00	75,00	0,50		mq.	37,50			
			Km 82+900									
			fascia d'arresto	1,00	8,00	1,00		mq.	8,00			
			preavviso dare precedenza	1,00	2,00	1,00		mq.	2,00			
			triangolini dare precedenza	5,00	0,60	0,70		mq.	2,10			
			preavviso dare precedenza	1,00	6,00	2,00		mq.	12,00			
			triangolini dare precedenza	6,00	0,60	0,70		mq.	2,52			
			Km 83+230									
			passaggio pedonale	11,00	3,00	0,50		mq.	16,50			
			Zebratura	1,00	58,00	0,50		mq.	29,00			
			Km 83+300									
			preavviso dare precedenza	1,00	2,00	1,00		mq.	2,00			
			triangolini dare precedenza	5,00	0,60	0,70		mq.	2,10			
			fascia d'arresto	1,00	5,00	1,00		mq.	5,00			
			triangolini dare precedenza	6,00	0,60	0,70		mq.	2,52			
			Sommano					mq.	1857,88	€	4,90	€9.103,61
4		221	Esecuzione di primo impianto od in ripasso di frecce, scritte e disegni vari, con vernici aventi le caratteristiche degli articoli precedenti.									

N° ORDINE	Data della misura	Att. el. Pr.	INDICAZIONE DEI LAVORI E DELLE PROVVISTE	F A T T O R I				u.m.	PRODOTTI	Prezzo Unitario €	Importo parziale	Annotazioni
				n°	lunghezza	larghezza	altezza					
			<i>SR 251 "Della Val di Zoldo e Val Cellina"</i>									
			Km 31+200									
			freccia storta	2,00	3,97	1,00		mq.	7,94			
			Km 35+300									
			freccia storta	6,00	3,97	1,00		mq.	23,82			
			Km 35+600									
			scritta STOP	4,00	1,60	0,50		mq.	3,20			
			Km 35+900									
			freccia storta	5,00	3,97	1,00		mq.	19,85			
			Km 37+000									
			scritta STOP	4,00	1,60	0,50		mq.	3,20			
			Km 38+800									
			freccia storta	2,00	3,97	1,00		mq.	7,94			
			scritta STOP	4,00	1,60	0,50		mq.	3,20			
			scritta STOP	4,00	1,60	0,50		mq.	3,20			
			Km 39+500									
			freccia storta	7,00	3,97	1,00		mq.	27,79			
			Km 39+700									
			scritta STOP	4,00	1,60	0,50		mq.	3,20			
			Km 39+800									
			scritta STOP	4,00	1,60	0,50		mq.	3,20			
			Km 65+500									
			scritta BUS	3,00	1,60	0,50		mq.	2,40			
			freccia storta	1,00	3,97	1,00		mq.	3,97			
			Svincolo di Andreis									
			scritta STOP	4,00	1,60	0,50		mq.	3,20			
			scritta STOP	4,00	1,60	0,50		mq.	3,20			
			scritta STOP	4,00	1,60	0,50		mq.	3,20			
			Km 82+100									
			scritta STOP	4,00	4,00	0,50		mq.	8,00			
			Km 82+900									
			scritta STOP	4,00	1,60	0,50		mq.	3,20			
			scritta STOP	4,00	1,60	0,50		mq.	3,20			
			Km 83+200									
			scritta STOP	4,00	1,60	0,50		mq.	3,20			
			Km 84+100									

N° ORDINE	Data della misura	Art. el. Pr.	INDICAZIONE DEI LAVORI E DELLE PROVVISI	F A T T O R I				u.m.	PRODOTTI	Prezzo Unitario €	Importo parziale	Annotazioni
				n°	lunghezza	larghezza	altezza					
			scritta STOP	4,00	1,60	0,50		mq.	3,20			
			Km 84+600									
			scritta STOP	4,00	1,60	0,50		mq.	3,20			
			Km 93+700									
			freccia storta	1,00	3,97	1,00		mq.	3,97			
			Km 96+100									
			scritta BUS	6,00	1,60	0,50		mq.	4,80			
			<u>SS 13 "Pontebiana"</u>									
			Km 69+850									
			freccia storta	4,00	3,97	1,00		mq.	15,88			
			Km 69+925									
			scritta STOP	8,00	1,60	0,50		mq.	6,40			
			Km 73+920									
			freccia storta	2,00	3,97	1,00		mq.	7,94			
			Km 79+810									
			scritta STOP	4,00	1,60	0,50		mq.	3,20			
			freccia storta	5,00	3,97	1,00		mq.	19,85			
			Km 80+040									
			freccia storta	3,00	3,97	1,00		mq.	11,91			
			Km 81+560									
			freccia storta	6,00	3,97	1,00		mq.	23,82			
			Km 82+100									
			scritta STOP	4,00	1,60	0,50		mq.	3,20			
			Km 82+300									
			freccia storta	6,00	3,97	1,00		mq.	23,82			
			Km 82+795									
			freccia storta	6,00	3,97	1,00		mq.	23,82			
			Km 82+900									
			scritta STOP	4,00	1,60	0,50		mq.	3,20			
			scritta STOP	4,00	1,60	0,50		mq.	3,20			
			Km 83+230									
			freccia storta	6,00	5,00	1,05		mq.	31,50			
			Km 83+300									
			scritta STOP	4,00	1,60	0,50		mq.	3,20			
			Sommano					mq.	336,22	€	5,34	€ 1.795,41
5		250/A	Segnali triangolari pellicola classe 2 lato 60 cm									

N° ORDINE	Data della misura	Art. el. Pr.	INDICAZIONE DEI LAVORI E DELLE PROVVISITE	F A T T O R I				u.m.	PRODOTTI	Prezzo Unitario €	Importo parziale	Annotazioni
				n°	lunghezza	larghezza	altezza					
			linea continua	1	913			m	913,00			
			tratteggi	10	3			m	30,00			
			Dal Km 2+000 al Km 3+000						-			
			linea continua	1	640			m	640,00			
			tratteggi	8	3			m	24,00			
			tratteggi	50	4,5			m	225,00			
			Dal Km 3+000 al Km 4+000						-			
			linea continua	1	190			m	190,00			
			tratteggi	83	3			m	249,00			
			tratteggi	28	4,5			m	126,00			
			Dal Km 4+000 al Km 5+000						-			
			linea continua	1	470			m	470,00			
			tratteggi	25	3			m	75,00			
			tratteggi	45	4,5			m	202,50			
			Dal Km 5+000 al Km 6+000						-			
			linea continua	1	410			m	410,00			
			tratteggi	15	3			m	45,00			
			tratteggi	38	4,5			m	171,00			
			Dal Km 6+000 al Km 7+000						-			
			linea continua	1	235			m	235,00			
			tratteggi	78	3			m	234,00			
			tratteggi	30	4,5			m	135,00			
			Dal Km 7+000 al Km 8+000						-			
			linea continua	1	480			m	480,00			
			tratteggi	15	3			m	45,00			
			tratteggi	60	4,5			m	270,00			
			Dal Km 8+000 al Km 9+000						-			
			linea continua	1	875			m	875,00			
			tratteggi	25	3			m	75,00			
			tratteggi	42	4,5			m	189,00			
			Dal Km 9+000 al Km 10+000						-			
			linea continua	1	735			m	735,00			
			tratteggi	10	4,5			m	45,00			
			Dal Km 10+000 al Km 11+000						-			
			linea continua	1	895			m	895,00			
			tratteggi	15	4,5			m	67,50			
			Dal Km 11+000 al Km 12+000						-			

N° ORDINE	Data della misura	Att. el. Pr.	INDICAZIONE DEI LAVORI E DELLE PROVVISITE	F A T T O R I				u.m.	PRODOTTI	Prezzo Unitario €	Importo parziale	Annotazioni
				n°	lunghezza	larghezza	altezza					
			linea continua	1	1465			m	1.465,00			
			tratteggi	43	3			m	129,00			
			Al Km 11+400						-			
			linea continua	1	85			m	85,00			
			Al Km 11+800						-			
			linea continua	1	135			m	135,00			
			ROTATORIA DI SEQUALS						-			
			linea continua	1	80			m	80,00			
			linea continua	1	90			m	90,00			
			linea continua	1	75			m	75,00			
			linea continua	1	60			m	60,00			
			linea continua	1	40			m	40,00			
			INCROCIO CON LA SR 177						-			
			linea continua	1	150			m	150,00			
			linea continua	1	75			m	75,00			
			linea continua	1	70			m	70,00			
			Dal Km 12+000 al Km 13+000						-			
			linea continua	1	425			m	425,00			
			tratteggi	45	3			m	135,00			
			tratteggi	120	4,5			m	540,00			
			Dal Km 13+000 al Km 14+000						-			
			linea continua	1	810			m	810,00			
			tratteggi	166	4,5			m	747,00			
			Dal Km 14+000 al Km 15+000						-			
			linea continua	1	425			m	425,00			
			tratteggi	60	3			m	180,00			
			tratteggi	59	4,5			m	265,50			
			Dal Km 15+000 al Km 16+000						-			
			linea continua	1	985			m	985,00			
			tratteggi	24	4,5			m	108,00			
			Al Km 15+700						-			
			linea continua	1	145			m	145,00			
			linea continua	1	115			m	115,00			
			Dal Km 16+000 al Km 17+000						-			
			linea continua	1	618			m	618,00			
			tratteggi	175	4,5			m	787,50			
			Al Km 16+500						-			

N° ORDINE	Data della misura	Att. el. Pr.	INDICAZIONE DEI LAVORI E DELLE PROVVISIE	F A T T O R I				u.m.	PRODOTTI	Prezzo Unitario €	Importo parziale	Annotazioni
				n°	lunghezza	larghezza	altezza					
			linea continua	1	15			m	15,00			
			linea continua	1	15			m	15,00			
			Dal Km 17+000 al Km 18+000						-			
			linea continua	1	1184			m	1.184,00			
			tratteggi	16	3			m	48,00			
			Al Km 17+000									
			linea continua	1	80			m	80,00			
			linea continua	1	85			m	85,00			
			Al Km 17+700									
			linea continua	1	70			m	70,00			
			linea continua	1	90			m	90,00			
			linea continua	1	30			m	30,00			
			linea continua	1	125			m	125,00			
			linea continua	1	50			m	50,00			
			linea continua	1	130			m	130,00			
			linea continua	1	60			m	60,00			
			Dal Km 18+000 al Km 19+000									
			linea continua	1	910			m	910,00			
			tratteggi	50	4,5			m	225,00			
			Al Km 18+000									
			linea continua	1	15			m	15,00			
			linea continua	1	30			m	30,00			
			linea continua	1	20			m	20,00			
			Al Km 18+800									
			linea continua	1	145			m	145,00			
			linea continua	1	40			m	40,00			
			linea continua	1	90			m	90,00			
			linea continua	1	135			m	135,00			
			Dal Km 19+000 al Km 20+000									
			linea continua	1	965			m	965,00			
			Dal Km 20+000 al Km 21+000									
			linea continua	1	1150			m	1.150,00			
			Al Km 19+200									
			linea continua	1	60			m	60,00			
			linea continua	1	10			m	10,00			
			Al Km 19+550									
			linea continua	1	55			m	55,00			

N° ORDINE	Data della misura	Art. el. Pr.	INDICAZIONE DEI LAVORI E DELLE PROVVISIE	F A T T O R I				u.m.	PRODOTTI	Prezzo Unitario €	Importo parziale	Annotazioni
				n°	lunghezza	larghezza	altezza					
			Al Km 19+700									
			linea continua	1	10			m	10,00			
			linea continua	1	10			m	10,00			
			Al Km 20+000									
			linea continua	1	10			m	10,00			
			Al Km 20+100									
			linea continua	1	85			m	85,00			
			linea continua	1	285			m	285,00			
			Al Km 20+600									
			linea continua	1	10			m	10,00			
			Al Km 20+700						-			
			linea continua	1	140			m	140,00			
			linea continua	1	90			m	90,00			
			linea continua	1	60			m	60,00			
			linea continua	1	65			m	65,00			
			Dal Km 21+000 al Km 22+000									
			linea continua	1	1180			m	1.180,00			
			Al Km 21+700						-			
			linea continua	1	285			m	285,00			
			Dal Km 21+900 al Km 23+000						-			
			linea continua	1	110			m	110,00			
			tratteggi	10	4,5			m	45,00			
			tratteggi	131	3			m	393,00			
			Dal Km 23+000 al Km 23+950						-			
			linea continua	1	335			m	335,00			
			tratteggi	34	4,5			m	153,00			
			tratteggi	53	3			m	159,00			
			Dal Km 24+308 al Km 25+000						-			
			linea continua	1	560			m	560,00			
			Dal Km 25+000 al Km 26+000						-			
			linea continua	1	545			m	545,00			
			tratteggi	75	4,5			m	337,50			
			tratteggi	5	3			m	15,00			
			SR 463 "del Tagliamento"									
			Svincolo "Fungo" SS 13 - SR 463									
			linea continua	1,00	626,00			m	626,00			
			tratteggi	31,00	1,00			m	31,00			

N° ORDINE	Data della misura	Art. el. Pr.	INDICAZIONE DEI LAVORI E DELLE PROVISTE	F A T T O R I				um.	PRODOTTI	Prezzo Unitario €	Importo parziale	Annotazioni
				n°	lunghezza	larghezza	altezza					
			dal km. 0+000 al km. 0+850									
			linea continua	1,00	757,00			m	757,00			
			tratteggi	104,00	1,00				104,00			
			dal km. 2+885 al km. 5+325					m				
			linea continua	1,00	1.039,00				1.039,00			
			tratteggi	43,00	1,00			m	43,00			
			tratteggi	157,00	3,00				471,00			
			tratteggi	36,00	4,50			m	162,00			
			dal km. 6+683 al km. 9+730									
			linea continua	1,00	2.445,00			m	2.445,00			
			tratteggi	110,00	1,00				110,00			
			tratteggi	16,00	3,00			m	48,00			
			tratteggi	80,00	4,50				360,00			
			dai km. 9+935 al km.10+650					m				
			linea continua	1,00	687,00			m	687,00			
			tratteggi	73,00	1,00			m	73,00			
			dal km. 11+265 al km.14+190					m				
			linea continua	1,00	1.797,00			m	1.797,00			
			tratteggi	206,00	1,00				206,00			
			tratteggi	38,00	3,00				114,00			
			tratteggi	171,00	4,50			m	769,50			
			dal km. 14+560 al km.19+00									
			linea continua	1,00	3.825,00				3.825,00			
			tratteggi	218,00	1,00			m	218,00			
			tratteggi	66,00	3,00			m	198,00			
			tratteggi	71,00	4,50			m	319,50			
			Dal Km20+460 al Km 25+120									
			linea continua	1,00	4.010,00			m	4.010,00			
			tratteggi	156,00	1,00			m	156,00			
			tratteggi	55,00	3,00			m	165,00			
			tratteggi	258,00	4,50			m	1.161,00			
			al km. 7+050									
			linea continua su DARE PRECEDENZA	1,00	2,00			m	2,00			
			al km. 7+500									
			linea continua su DARE PRECEDENZA	1,00	2,50			m	2,50			
			al km. 8+150									
			linea continua su DARE PRECEDENZA	1,00	2,00			m	2,00			

N° ORDINE	Data della misura	Art. el. Pr.	INDICAZIONE DEI LAVORI E DELLE PROVVISSTE	F A T T O R I				u.m.	PRODOTTI	Prezzo Unitario €	Importo parziale	Annotazioni
				n°	lunghezza	larghezza	altezza					
			al km. 8+300									
			linea continua su DARE PRECEDENZA	1,00	7,50			m	7,50			
			al km. 8+620									
			linea continua su DARE PRECEDENZA	1,00	8,00			m	8,00			
			al km. 8+950									
			linea continua su STOP SX	1,00	10,50			m	10,50			
			al km. 8+950									
			linea continua su DARE PRECEDENZA DX	1,00	7,00			m	7,00			
			al km. 9+950									
			linea continua su DARE PRECEDENZA	1,00	5,00			m	5,00			
			al km. 10+050									
			linea continua su DARE PRECEDENZA	1,00	15,00			m	15,00			
			al km. 10+350									
			linea continua su STOP	1,00	20,00			m	20,00			
			al km. 10+650									
			linea continua su DARE PRECEDENZA	1,00	5,50			m	5,50			
			al km. 12+00									
			linea continua su DARE PRECEDENZA	1,00	9,00			m	9,00			
			al km. 12+450									
			linea continua su STOP	1,00	7,00			m	7,00			
			al km. 12+950									
			linea continua su DARE PRECEDENZA	1,00	8,50			m	8,50			
			al km. 14+100									
			linea continua su STOP	1,00	19,00			m	19,00			
			al km. 14+500									
			linea continua su DARE PRECEDENZA	1,00	7,00			m	7,00			
			al km. 14+950									
			linea continua su DARE PRECEDENZA	1,00	9,00			m	9,00			
			al km. 15+100									
			linea continua su DARE PRECEDENZA	1,00	3,00			m	3,00			
			al km. 15+650									
			linea continua su DARE PRECEDENZA	1,00	9,20			m	9,20			
			al km. 15+950									
			linea continua su STOP	1,00	6,00			m	6,00			
			al km. 16+550									
			linea continua su DARE PRECEDENZA	1,00	3,50			m	3,50			
			al km. 18+550									

N° ORDINE	Data della misura	Art. el. Pr.	INDICAZIONE DEI LAVORI E DELLE PROVVISIE	F A T T O R I				u.m.	PRODOTTI	Prezzo Unitario €	Importo parziale	Annotazioni
				n°	lunghezza	larghezza	altezza					
			linea continua su DARE PRECEDENZA	1,00	3,80			m	3,80			
			dal km. 22+100 al km. 22+450 DX									
			linea continua su DARE PRECEDENZA	1,00	20,00			m	20,00			
			dal km. 23+700 al km. 23+750									
			linea continua su DARE PRECEDENZA	1,00	20,14			m	20,14			
			al km. 24+100									
			linea continua su DARE PRECEDENZA	1,00	27,00			m.	27,00			
			Sommano Art. 219/a						54.052,54	€	0,49	€ 26.485,79
			Esecuzione di primo impianto od in ripasso di									
			segnaletica longitudinale in strisce semplici od									
			affiancate, con l'impiego di vernice spartitraffico									
			rifrangente bianca o gialla, ecc.									
			b) LARGHEZZA CM. 15									
			SR 552 "del Passo Rest"						-			
			dal km. 28+000 al km. 28+800					m	780,00			
			linea continua dx	1	780			m	785,00			
			linea continua sx	1	785			m	-			
			dal km. 29+300 al km. 30+100					m	790,00			
			linea continua dx	1	790			m	795,00			
			linea continua sx	1	795			m	-			
			dal km. 30+100 al km 30+800					m	700,00			
			linea continua dx	1	700			m	700,00			
			linea continua sx	1	700			m	-			
			dal km. 30+800 al km. 31+000					m	200,00			
			linea continua dx	1	200			m	200,00			
			linea continua sx	1	200			m	-			
			dal km. 31+000 al km. 32+000					m	990,00			
			linea continua dx	1	990			m	985,00			
			linea continua sx	1	985			m	-			
			dal km. 32+000 al km. 33+000					m	980,00			
			linea continua dx	1	980			m	975,00			
			linea continua sx	1	975			m	-			
			dal km. 33+000 al km. 34+000					m	985,00			
			linea continua dx	1	985			m	990,00			
			linea continua sx	1	990			m	-			
			dal km. 34+000 al km. 35+000									

N° ORDINE	Data della misura	Art. el. Pr.	INDICAZIONE DEI LAVORI E DELLE PROVVISSTE	F A T T O R I				u.m.	PRODOTTI	Prezzo Unitario €	Importo parziale	Annotazioni
				n°	lunghezza	larghezza	altezza					
			linea continua dx	1	975			m	975,00			
			linea continua sx	1	980			m	980,00			
			dal km. 35+000 al km. 36+000						-			
			linea continua dx	1	980			m	980,00			
			linea continua sx	1	985			m	985,00			
			dal km. 36+000 al km. 37+000						-			
			linea continua dx	1	980			m	980,00			
			linea continua sx	1	985			m	985,00			
			dal km. 37+000 al km. 37+400						-			
			linea continua dx	1	400			m	400,00			
			linea continua sx	1	400			m	400,00			
			dal km. 37+500 al km. 38+000						-			
			linea continua dx	1	500			m	500,00			
			linea continua sx	1	500			m	500,00			
			dal km. 38+000 al km. 39+000						-			
			linea continua dx	1	1000			m	1.000,00			
			linea continua sx	1	1000			m	1.000,00			
			dal km. 39+000 al km. 40+000						-			
			linea continua dx	1	980			m	980,00			
			linea continua sx	1	980			m	980,00			
			dal km. 40+000 al km. 40+500						-			
			linea continua dx	1	500			m	500,00			
			linea continua sx	1	500			m	500,00			
			dal km. 42+500 al km. 43+000						-			
			linea continua dx	1	485			m	485,00			
			linea continua sx	1	490			m	490,00			
			dal km. 43+000 al km. 44+000						-			
			linea continua dx	1	975			m	975,00			
			linea continua sx	1	985			m	985,00			
			dal km. 44+000 al km. 45+000						-			
			linea continua dx	1	975			m	975,00			
			linea continua sx	1	985			m	985,00			
			dal km. 45+000 al km. 46+000						-			
			linea continua dx	1	985			m	985,00			
			linea continua sx	1	975			m	975,00			
			dal km. 46+000 al km. 47+000						-			
			linea continua dx	1	970			m	970,00			

N° ORDINE	Data della misura	Art. el. Pr.	INDICAZIONE DEI LAVORI E DELLE PROVVISITE	F A T T O R I				u.m.	PRODOTTI	Prezzo Unitario €	Importo parziale	Annotazioni
				n°	lunghezza	larghezza	altezza					
			linea continua sx	1	985			m	985,00			
			dal km. 47+000 al km. 48+000						-			
			linea continua dx	1	975			m	975,00			
			linea continua sx	1	985			m	985,00			
			dal km. 48+000 al km. 48+700						-			
			linea continua dx	1	685			m	685,00			
			linea continua sx	1	670			m	670,00			
			SR 464 "di Spilimbergo"									
			Dal Km 1+300 al Km 2+000						-			
			linea continua lato dx	1	633			m	633,00			
			linea continua lato sx	1	659			m	659,00			
			Dal Km 2+000 al Km 3+000						-			
			linea continua lato dx	1	987			m	987,00			
			linea continua lato sx	1	998			m	998,00			
			Dal Km 3+000 al Km 4+000						-			
			linea continua lato dx	1	973			m	973,00			
			linea continua lato sx	1	967			m	967,00			
			Dal Km 4+000 al Km 5+000						-			
			linea continua lato dx	1	971			m	971,00			
			linea continua lato sx	1	970			m	970,00			
			Dal Km 5+000 al Km 6+000						-			
			linea continua lato dx	1	973			m	973,00			
			linea continua lato sx	1	976			m	976,00			
			Dal Km 6+000 al Km 7+000						-			
			linea continua lato dx	1	989			m	989,00			
			linea continua lato sx	1	973			m	973,00			
			Dal Km 7+000 al Km 8+000						-			
			linea continua lato dx	1	964			m	964,00			
			linea continua lato sx	1	970			m	970,00			
			Dal Km 8+000 al Km 9+000						-			
			linea continua lato dx	1	936			m	936,00			
			linea continua lato sx	1	949			m	949,00			
			Dal Km 9+000 al Km 10+000						-			
			linea continua lato dx	1	994			m	994,00			
			linea continua lato sx	1	996			m	996,00			
			Dal Km 10+000 al Km 11+000						-			
			linea continua lato dx	1	985			m	985,00			

N° ORDINE	Data della misura	Art. el. Pr.	INDICAZIONE DEI LAVORI E DELLE PROVVISITE	F A T T O R I				u.m.	PRODOTTI	Prezzo Unitario €	Importo parziale	Annotazioni
				n°	lunghezza	larghezza	altezza					
			linea continua lato sx	1	985			m	985,00			
			Dal Km 11+000 al Km 12+000						-			
			linea continua lato dx	1	1000			m	1.000,00			
			linea continua lato sx	1	998			m	998,00			
			INTERSEZIONE CON ROTATORIA DI SEQUALS						-			
			linea continua lato dx	1	230			m	230,00			
			linea continua lato sx	1	230			m	230,00			
			Dal Km 12+000 al Km 13+000						-			
			linea continua lato dx	1	987			m	987,00			
			linea continua lato sx	1	984			m	984,00			
			Dal Km 13+000 al Km 14+000						-			
			linea continua lato dx	1	973			m	973,00			
			linea continua lato sx	1	980			m	980,00			
			Dal Km 14+000 al Km 15+000						-			
			linea continua lato dx	1	990			m	990,00			
			linea continua lato sx	1	995			m	995,00			
			Dal Km 15+000 al Km 16+000						-			
			linea continua lato dx	1	979			m	979,00			
			linea continua lato sx	1	986			m	986,00			
			Dal Km 16+000 al Km 17+000						-			
			linea continua lato dx	1	988			m	988,00			
			linea continua lato sx	1	992			m	992,00			
			Dal Km 17+000 al Km 18+000						-			
			linea continua lato dx	1	990			m	990,00			
			linea continua lato sx	1	990			m	990,00			
			Dal Km 18+000 al Km 19+000						-			
			linea continua lato dx	1	975			m	975,00			
			linea continua lato sx	1	965			m	965,00			
			Dal Km 19+000 al Km 20+000						-			
			linea continua lato dx	1	970			m	970,00			
			linea continua lato sx	1	9745			m	9.745,00			
			Dal Km 20+000 al Km 21+000						-			
			linea continua lato dx	1	975			m	975,00			
			linea continua lato sx	1	950			m	950,00			
			Dal Km 21+000 al Km 21+900						-			
			linea continua lato dx	1	940			m	940,00			
			linea continua lato sx	1	987			m	987,00			

N° ORDINE	Data della misura	A.T. el. Pc.	INDICAZIONE DEI LAVORI E DELLE PROVVISIE	F A T T O R I				u.m.	PRODOTTI	Prezzo Unitario €	Importo parziale	Annotazioni
				n°	lunghezza	larghezza	altezza					
			Dal Km 21+900 al Km 23+000						-			
			linea continua lato dx	1	1100			m	1.100,00			
			linea continua lato sx	1	1100			m	1.100,00			
			Dal Km 23+000 al Km 23+950						-			
			linea continua lato dx	1	950			m	950,00			
			linea continua lato sx	1	950			m	950,00			
			Dal Km 23+472 al Km 25+000						-			
			linea continua lato dx	1	503			m	503,00			
			linea continua lato sx	1	430			m	430,00			
			Km 25+000 rotatoria Dignano						-			
			linea continua	1	275			m	275,00			
			tratteggi	48	3			m	144,00			
			Dal Km 25+000 al Km 26+000						-			
			linea continua lato dx	1	1000			m	1.000,00			
			linea continua lato sx	1	1027			m	1.027,00			
			S.R.463 "del Tagliamento"									
			Svincolo "Fungo" SS 13-SR 463									
			linea continua lato dx	1,00	528,00			m	528,00			
			tratteggi lato dx	19,00	1,00			m	19,00			
			linea continu lato sx	1,00	668,50			m	668,50			
			tratteggi lato sx	25,00	1,00			m	25,00			
			dal km. 0+000 al km. 0+850									
			linea continua lato dx	1,00	752,00			m	752,00			
			tratteggi lato dx	79,00	1,00			m	79,00			
			linea acontinualato sx	1,00	710,00			m	710,00			
			tratteggi lato sx	104,00	1,00			m	104,00			
			dal km. 2+885 al km. 5+325									
			linea continua lato dx	1,00	2.268,00				2.268,00			
			tratteggi lato dx	93,00	1,00			m	93,00			
			line continua lato sx	1,00	2.365,00			m	2.365,00			
			tratteggi lato sx	38,00	1,00			m	38,00			
			dal km. 6+683 al km. 9+730									
			linea continua lato dx	1,00	2.750,00			m	2.750,00			
			tratteggi lato dx	109,00	1,00			m	109,00			
			linea continua lato sx	1,00	2.870,00			m	2.870,00			
			tratteggi lato sx	88,00	1,00			m	88,00			
			dal km. 9+935 al km. 10+650									

N° ORDINE	Data della misura	Art. el. Pr.	INDICAZIONE DEI LAVORI E DELLE PROVVISITE	F A T T O R I				um.	PRODOTTI	Prezzo Unitario €	Importo parziale	Annotazioni
				n°	lunghezza	larghezza	altezza					
			linea continua lato dx	1,00	607,00			m	607,00			
			tratteggi lato dx	77,00	1,00			m	77,00			
			linea continua lato sx	1,00	405,00			m	405,00			
			tratteggi lato sx	199,00	1,00			m	199,00			
			dal km. 11+265 al km. 14+190									
			linea continua lato dx	1,00	2.732,00			m	2.732,00			
			tratteggi lato dx	105,00	1,00			m	105,00			
			linea continua lato sx	1,00	2.501,00			m	2.501,00			
			tratteggi lato sx	220,00	1,00			m	220,00			
			dal km. 14+550 al km. 19+000									
			linea continua dx	1,00	3.711,00			m	3.711,00			
			tratteggi lato dx	294,00	1,00			m	294,00			
			linea continua sx	1,00	3.972,00			m	3.972,00			
			tratteggi lato sx	192,00	1,00			m	192,00			
			dal km. 22+120 al km. 25+120									
			linea continua lato dx	1,00	3.000,00				3.000,00			
			tratteggi lato dx	198,00	1,00			m	198,00			
			linea continua lato sx	1,00	3.000,00			m	3.000,00			
			tratteggi lato sx	174,00	1,00			m	174,00			
			al km. 8+620 a dx	1,00	6,20			m	6,20			
			al km. 14+100 a dx	1,00	17,50			m	17,50			
			al km. 15+900 a dx	1,00	31,00			m	31,00			
			Sommario Art. 212/b					m.	127.659,20	€	0,52	€ 66.382,78
			Esecuzione di primo impianto od in ripasso di zebrature, fasce d'arresto, triangoli e disegni vari, con vernici aventi le caratteristiche degli articoli precedenti.									
18		220	SR 463 "del Tagliamento"									
			km 0+000 (aiuola incalciamento)									
			fascia di arresto	1,00	10,00	0,60	1,00	mq	6,00			
			fascia di arresto	1,00	3,00	1,00	1,00	mq	3,00			
			Svincolo per SS 13									
			fascia di arresto	1,00	14,00	1,00	1,00	mq	14,00			
			fascia di arresto	1,00	5,00	1,00	1,00	mq	5,00			
			triangolini dare precedenza	5,00	0,60	0,70	0,50	mq	1,05			
			simbolo dare precedenza	1,00	6,00	2,00	0,50	mq	6,00			

N° ORDINE	Data della misura	Att. el. Pr.	INDICAZIONE DEI LAVORI E DELLE PROVVISITE	F A T T O R I				u.m.	PRODOTTI	Prezzo Unitario €	Importo parziale	Annotazioni
				n°	lunghezza	larghezza	altezza					
			dal km 9+700 al 10+000						-			
			fascia di arresto	1,00	153,00	1,00	1,00	mq	153,00			
			triangolini dare precedenza lato dx	19,00	0,60	0,70	0,50	mq	3,99			
			simbolo dare precedenza	4,00	2,00	1,00	0,50	mq	4,00			
			dal km 10+000 al 11+000						-			
			passaggio pedonale	12,00	3,00	0,50	1,00	mq	18,00			
			dal km 19+000 al 20+000						-			
			fascia di arresto	1,00	26,00	1,00	1,00	mq	26,00			
			passaggio pedonale	22,00	4,00	0,50	1,00	mq	44,00			
			Rotatoria di Dignano km 25+300 circa									
			triangolini dare precedenza	8,00	0,60	0,70	0,50	mq	1,68			
			simbolo dare precedenza	1,00	6,00	2,00	0,50	mq	6,00			
			triangolini dare precedenza	11,00	0,60	0,70	0,50	mq	2,31			
			simbolo dare precedenza	1,00	6,00	2,00	0,50	mq	6,00			
			triangolini dare precedenza	22,00	0,60	0,70	0,50	mq	4,62			
			simbolo dare precedenza	2,00	6,00	2,00	0,50	mq	12,00			
			Al Km 25+500						-			
			triangolini dare precedenza lato sx	5,00	0,60	0,70	0,50	mq	1,05			
			triangolini dare precedenza lato dx	5,00	0,60	0,70	0,50	mq	1,05			
			simbolo dare precedenza	1,00	2,00	1,00	0,50	mq	1,00			
			SR 464 "di Spilimbergo"						-			
			Al Km 1+400									
			fascia di arresto	1,00	3,20	1,00	1,00	mq	3,20			
			Al Km 1+750						-			
			fascia di arresto	1,00	5,80	1,00	1,00	mq	5,80			
			triangolini dare precedenza	6,00	0,60	0,70	0,50	mq	1,26			
			simbolo dare precedenza	1,00	2,00	1,00	1,00	mq	2,00			
			Al Km 1+950						-			
			triangolini dare precedenza	10,00	0,60	0,70	0,50	mq	2,10			
			simbolo dare precedenza	1,00	2,00	1,00	1,00	mq	2,00			
			Al Km 3+500						-			
			fascia di arresto	1,00	15,50	1,00	1,00	mq	15,50			
			Al Km 4+500						-			
			triangolini dare precedenza	13,00	0,60	0,70	0,50	mq	2,73			
			simbolo dare precedenza	1,00	6,00	2,00	1,00	mq	12,00			
			Al Km 4+950						-			
			fascia di arresto	1,00	3,00	1,00	1,00	mq	3,00			

N° ORDINE	Data della misura	Art. el. Pr.	INDICAZIONE DEI LAVORI E DELLE PROVVISIE	F A T T O R I				u.m.	PRODOTTI	Prezzo Unitario €	Importo parziale	Annotazioni
				n°	lunghezza	larghezza	altezza					
			triangolini dare precedenza	7,00	0,60	0,70	0,50	mq	1,47			
			simbolo dare precedenza	1,00	6,00	2,00	1,00	mq	12,00			
			Al Km 5+800						-			
			triangolini dare precedenza	18,00	0,60	0,70	0,50	mq	3,78			
			simbolo dare precedenza	2,00	2,00	1,00	1,00	mq	4,00			
			Al Km 6+200						-			
			fascia di arresto	1,00	8,00	1,00	1,00	mq	8,00			
			Al Km 7+200						-			
			triangolini dare precedenza	15,00	0,60	0,70	0,50	mq	3,15			
			simbolo dare precedenza	2,00	6,00	2,00	1,00	mq	24,00			
			Al Km 7+700						-			
			triangolini dare precedenza	7,00	0,60	0,70	0,50	mq	1,47			
			simbolo dare precedenza	1,00	6,00	2,00	1,00	mq	12,00			
			Al Km 8+650						-			
			fascia di arresto	1,00	6,00	1,00	1,00	mq	6,00			
			triangolini dare precedenza	4,00	0,60	0,70	0,50	mq	0,84			
			simbolo dare precedenza	1,00	6,00	2,00	1,00	mq	12,00			
			Al Km 8+700						-			
			triangolini dare precedenza	9,00	0,60	0,70	0,50	mq	1,89			
			simbolo dare precedenza	1,00	6,00	2,00	1,00	mq	12,00			
			Al Km 8+650						-			
			fascia di arresto	1,00	26,00	1,00	1,00	mq	26,00			
			zebratura	1,00	7,00	0,60	1,00	mq	4,20			
			Al Km 10+400						-			
			triangolini dare precedenza	12,00	0,60	0,70	0,50	mq	2,52			
			simbolo dare precedenza	2,00	2,00	1,00	1,00	mq	4,00			
			Al Km 10+400						-			
			triangolini dare precedenza	13,00	0,60	0,70	0,50	mq	2,73			
			simbolo dare precedenza	2,00	2,00	1,00	1,00	mq	4,00			
			Al Km 11+400						-			
			fascia di arresto	1,00	3,00	1,00	1,00	mq	3,00			
			Al Km 11+800						-			
			fascia di arresto	1,00	3,00	1,00	1,00	mq	3,00			
			ROTATORIA DI SEQUALS						-			
			fascia di arresto	1,00	5,00	1,00	1,00	mq	5,00			
			triangolini dare precedenza	40,00	0,60	0,70	0,50	mq	8,40			
			simbolo dare precedenza	1,00	6,00	2,00	0,50	mq	6,00			

N° ORDINE	Data della misura	Art. el. Pr.	INDICAZIONE DEI LAVORI E DELLE PROVVISTE	F A T T O R I				u.m.	PRODOTTI	Prezzo Unitario €	Importo parziale	Annotazioni
				n°	lunghezza	larghezza	altezza					
			fascia di arresto	1,00	5,00	0,70	1,00	mq	3,50			
			simbolo dare precedenza	1,00	6,00	2,00	0,50	mq	6,00			
			fascia di arresto	1,00	5,00	1,00	1,00	mq	5,00			
			simbolo dare precedenza	1,00	6,00	2,00	0,50	mq	6,00			
			fascia di arresto	1,00	5,00	1,00	1,00	mq	5,00			
			simbolo dare precedenza	1,00	6,00	2,00	0,50	mq	6,00			
			fascia di arresto	1,00	5,00	0,70	1,00	mq	3,50			
			simbolo dare precedenza	1,00	6,00	2,00	0,50	mq	6,00			
			fascia di arresto	1,00	5,50	1,00	1,00	mq	5,50			
			INCROCIO CON LA SR 177						-			
			fascia di arresto	1,00	5,00	1,00	1,00	mq	5,00			
			fascia di arresto	1,00	6,00	0,70	1,00	mq	4,20			
			triangolini dare precedenza	7,00	0,60	0,70	0,50	mq	1,47			
			simbolo dare precedenza	1,00	6,00	2,00	0,50	mq	6,00			
			Al Km 15+300						-			
			fascia di arresto	1,00	9,00	1,00	1,00	mq	9,00			
			fascia di arresto	1,00	3,00	1,00	1,00	mq	3,00			
			fascia di arresto	1,00	6,00	0,70	1,00	mq	4,20			
			triangolini dare precedenza	7,00	0,60	0,70	0,50	mq	1,47			
			simbolo dare precedenza	1,00	6,00	2,00	0,50	mq	6,00			
			Al Km 15+550						-			
			fascia di arresto	1,00	8,00	1,00	1,00	mq	8,00			
			triangolini dare precedenza	8,00	0,60	0,70	0,50	mq	1,68			
			simbolo dare precedenza	1,00	6,00	2,00	1,00	mq	12,00			
			Al Km 15+700						-			
			fascia di arresto	1,00	3,00	1,00	1,00	mq	3,00			
			fascia di arresto	1,00	6,00	0,70	1,00	mq	4,20			
			triangolini dare precedenza	7,00	0,60	0,70	0,50	mq	1,47			
			simbolo dare precedenza	1,00	6,00	2,00	0,50	mq	6,00			
			fascia di arresto	1,00	6,00	1,00	1,00	mq	6,00			
			Al Km 16+250						-			
			triangolini dare precedenza	5,00	0,60	0,70	0,50	mq	1,05			
			simbolo dare precedenza	1,00	2,00	1,00	1,00	mq	2,00			
			Al Km 16+500						-			
			fascia di arresto	1,00	13,00	1,00	1,00	mq	13,00			
			fascia di arresto	1,00	16,00	1,00	1,00	mq	16,00			
			Al Km 17+000						-			

N° ORDINE	Data della misura	Art. el. Pr.	INDICAZIONE DEI LAVORI E DELLE PROVVISITE	F A T T O R I				um.	PRODOTTI	Prezzo Unitario e	Importo parziale	Annotazioni
				n°	lunghezza	larghezza	altezza					
			fascia di arresto	1,00	4,00	1,00	1,00	mq	4,00			
			fascia di arresto	1,00	6,00	0,70	1,00	mq	4,20			
			triangolini dare precedenza	5,00	0,60	0,70	0,50	mq	1,05			
			simbolo dare precedenza	1,00	6,00	2,00	0,50	mq	6,00			
			fascia di arresto	1,00	6,00	1,00	1,00	mq	6,00			
			triangolini dare precedenza	5,00	0,60	0,70	0,50	mq	1,05			
			simbolo dare precedenza	1,00	6,00	2,00	0,50	mq	6,00			
			fascia di arresto	1,00	6,00	0,70	1,00	mq	4,20			
			Al Km 17+700						-			
			fascia di arresto	1,00	3,00	1,00	1,00	mq	3,00			
			fascia di arresto	1,00	3,00	1,00	1,00	mq	3,00			
			fascia di arresto	1,00	6,00	1,00	1,00	mq	6,00			
			zebratura	1,00	10,00	1,00	1,00	mq	10,00			
			simbolo dare precedenza	1,00	6,00	2,00	0,50	mq	6,00			
			fascia di arresto	1,00	11,00	1,00	1,00	mq	11,00			
			fascia di arresto	1,00	9,00	1,00	1,00	mq	9,00			
			fascia di arresto	1,00	6,50	1,00	1,00	mq	6,50			
			Al Km 18+000						-			
			fascia di arresto	1,00	3,00	1,00	1,00	mq	3,00			
			fascia di arresto	1,00	3,00	1,00	1,00	mq	3,00			
			passaggio pedonale	23,00	3,00	0,50	1,00	mq	34,50			
			fascia di arresto	1,00	6,00	1,00	1,00	mq	6,00			
			fascia di arresto	1,00	6,00	0,70	1,00	mq	4,20			
			triangolini dare precedenza	5,00	0,60	0,70	0,50	mq	1,05			
			dare precedenza	1	6,00	2,00	0,50	mq	6,00			
			fascia di arresto	1,00	3,50	1,00	1,00	mq	3,50			
			fascia di arresto	1,00	5,00	1,00	1,00	mq	5,00			
			fascia di arresto	1,00	6,50	1,00	1,00	mq	6,50			
			fascia di arresto	1,00	5,00	1,00	1,00	mq	5,00			
			fascia di arresto	1,00	5,00	0,70	1,00	mq	3,50			
			triangolini dare precedenza	5,00	0,60	0,70	0,50	mq	1,05			
			dare precedenza	1	6,00	2,00	0,50	mq	6,00			
			Al Km 18+800						-			
			fascia di arresto	1,00	6,00	0,70	1,00	mq	4,20			
			passaggio pedonale	19,00	3,00	0,50	1,00	mq	28,50			
			triangolini dare precedenza	5,00	0,60	0,70	0,50	mq	1,05			
			dare precedenza	1	6,00	2,00	0,50	mq	6,00			

N° ORDINE	Data della misura	Att. el. Pr.	INDICAZIONE DEI LAVORI E DELLE PROVVISTE	F A T T O R I				um.	PRODOTTI	Prezzo Unitario €	Importo parziale	Annotazioni
				n°	lunghezza	larghezza	altezza					
			Al Km 19+250						-			
			fascia di arresto	1,00	17,00	1,00	1,00	mq	17,00			
			fascia di arresto	1,00	10,00	0,70	1,00	mq	7,00			
			triangolini dare precedenza	10,00	0,60	0,70	0,50	mq	2,10			
			dare precedenza	1	2,00	1,00	0,50	mq	1,00			
			Al Km 19+550						-			
			fascia di arresto	1,00	15,00	1,00	1,00	mq	15,00			
			fascia di arresto	1,00	14,50	1,00	1,00	mq	14,50			
			triangolini dare precedenza	15,00	0,60	0,70	0,50	mq	3,15			
			dare precedenza	1	2,00	1,00	0,50	mq	1,00			
			Al Km 19+700						-			
			fascia di arresto	1,00	6,50	1,00	1,00	mq	6,50			
			triangolini dare precedenza	15,00	0,60	0,70	0,50	mq	3,15			
			dare precedenza	1	2,00	1,00	1,00	mq	2,00			
			fascia di arresto	1,00	7,00	1,00	1,00	mq	7,00			
			dare precedenza	1	2,00	1,00	1,00	mq	2,00			
			rallentatore attico	2	3,00	3,50	1,00	mq	21,00			
			Al Km 20+000						-			
			triangolini dare precedenza	6,00	0,60	0,70	0,50	mq	1,26			
			dare precedenza	1	2,00	1,00	0,50	mq	1,00			
			Al Km 20+100						-			
			fascia di arresto	1,00	4,50	1,00	1,00	mq	4,50			
			fascia di arresto	1,00	4,00	1,00	1,00	mq	4,00			
			dare precedenza	1	6,00	2,00	0,50	mq	6,00			
			fascia di arresto	1,00	5,00	0,70	1,00	mq	3,50			
			dare precedenza	1	6,00	2,00	0,50	mq	6,00			
			fascia di arresto	1,00	4,50	1,00	1,00	mq	4,50			
			fascia di arresto	1,00	5,00	0,70	1,00	mq	3,50			
			dare precedenza	1	6,00	2,00	0,50	mq	6,00			
			fascia di arresto	1,00	5,00	0,70	1,00	mq	3,50			
			dare precedenza	1	6,00	2,00	0,50	mq	6,00			
			fascia di arresto	1,00	4,50	1,00	1,00	mq	4,50			
			fascia di arresto	1,00	5,00	0,70	1,00	mq	3,50			
			dare precedenza	1	6,00	2,00	0,50	mq	6,00			
			fascia di arresto	1,00	4,00	0,70	1,00	mq	2,80			
			dare precedenza	1	6,00	2,00	0,50	mq	6,00			
			fascia di arresto	1,00	6,00	1,00	1,00	mq	6,00			
			fascia di arresto	1,00	6,50	1,00	1,00	mq	6,50			
			passaggio pedonale	18,00	4,00	0,50	1,00	mq	36,00			
			Al Km 20+600						-			
			fascia di arresto	1,00	9,00	1,00	1,00	mq	9,00			
			Al Km 20+700						-			

N° ORDINE	Data della misura	Art. el. Pr.	INDICAZIONE DEI LAVORI E DELLE PROVVISIE	F A T T O R I				u.m.	PRODOTTI	Prezzo Unitario €	Importo parziale	Annotazioni
				n°	lunghezza	larghezza	altezza					
			fascia di arresto	1,00	5,50	1,00	1,00	mq	5,50			
			fascia di arresto	1,00	9,00	0,70	1,00	mq	6,30			
			dare precedenza	1	6,00	2,00	0,50	mq	6,00			
			fascia di arresto	1,00	8,00	0,70	1,00	mq	5,60			
			dare precedenza	1	6,00	2,00	0,50	mq	6,00			
			fascia di arresto	1,00	3,00	1,00	1,00	mq	3,00			
			rallentatore attico	4,00	3,00	3,50	1,00	mq	42,00			
			Al Km 21+700						-			
			fascia di arresto	1,00	3,50	1,00	1,00	mq	3,50			
			fascia di arresto	1,00	5,00	0,70	1,00	mq	3,50			
			fascia di arresto	1,00	5,00	1,00	1,00	mq	5,00			
			dare precedenza	1	6,00	2,00	0,50	mq	6,00			
			SR 552 "del Passo Resti"						-			
			al km.0 +100									
			dare precedenza	1,00	2,00	1,00	0,50	mq	1,00			
			triangolo	7,00	0,60	0,70	0,50	mq	1,47			
			al km.0 +500						-			
			fascia d'arresto	1,00	21,00	1,00	1,00	mq	21,00			
			dare precedenza	1,00	2,00	1,00	0,50	mq	1,00			
			triangolo	5,00	0,60	0,70	0,50	mq	1,05			
			al km.23+700						-			
			dare precedenza	1,00	2,00	1,00	0,50	mq	1,00			
			triangolo	3,00	0,60	0,70	0,50	mq	0,63			
			al km.24+000						-			
			fascia d'arresto	1,00	5,00	1,00	1,00	mq	5,00			
			al km.25+000						-			
			dare precedenza	1,00	2,00	1,00	0,50	mq	1,00			
			triangolo	26,00	0,60	0,70	0,50	mq	5,46			
			al km.25+100						-			
			fascia d'arresto	1,00	7,00	1,00	1,00	mq	7,00			
			fascia d'arresto	1,00	5,00	1,00	1,00	mq	5,00			
			al km.25+600						-			
			fascia d'arresto	1,00	5,00	1,00	1,00	mq	5,00			
			fascia d'arresto	1,00	12,00	1,00	1,00	mq	12,00			
			passaggio pedonale	1,00	36,00	3,00	0,50	mq	54,00			
			al km.25+800						-			
			fascia d'arresto	1,00	9,20	1,00	1,00	mq	9,20			

N° ORDINE	Data della misura	Art. el. Pr.	INDICAZIONE DEI LAVORI E DELLE PROVVISITE	F A T T O R I				u.m.	PRODOTTI	Prezzo Unitario €	Importo parziale	Annotazioni
				n°	lunghezza	larghezza	altezza					
			al km.26+500						-			
			dare precedenza	1,00	2,00	1,00	1,00	mq	2,00			
			triangolino	13,00	0,60	0,70	1,00	mq	5,46			
			al km.27+400						-			
			fascia d'arresto	1,00	9,20	1,00	1,00	mq	9,20			
			al km.28+300						-			
			fascia d'arresto	1,00	17,00	1,00	1,00	mq	17,00			
			al km.28+900						-			
			passaggio pedonale	6,00	3,00	0,50	1,00	mq	9,00			
			al km.28+950						-			
			passaggio pedonale	6,00	3,00	0,50	1,00	mq	9,00			
			al km.29+100						-			
			passaggio pedonale	5,00	3,00	0,50	1,00	mq	7,50			
			dal km.31+500 al 35+200						-			
			dare precedenza	1,00	2,00	1,00	1,00	mq	2,00			
			triangolino	6,00	0,60	0,70	0,50	mq	1,26			
			al km.34+100						-			
			dare precedenza	1,00	2,00	1,00	1,00	mq	2,00			
			triangolino	7,00	0,60	0,70	0,50	mq	1,47			
			al km.35+200						-			
			dare precedenza	1,00	6,00	2,00	1,00	mq	12,00			
			triangolino	6,00	0,60	0,70	0,50	mq	1,26			
			fascia d'arresto	1,00	10,00	1,00	1,00	mq	10,00			
			km. 36+400 park						-			
			fascia d'arresto	1,00	12,50	1,00	1,00	mq	12,50			
			km. 36+600						-			
			fascia d'arresto	1,00	12,50	0,70	1,00	mq	8,75			
			dare precedenza	1,00	6,00	2,00	0,50	mq	6,00			
			km. 38+600						-			
			fascia d'arresto	1,00	12,50	1,00	1,00	mq	12,50			
			dare precedenza	1,00	6,00	2,00	0,50	mq	6,00			
			km. 40+500						-			
			fascia d'arresto	1,00	16,00	1,00	1,00	mq	16,00			
			fascia d'arresto	1,00	6,00	1,00	1,00	mq	6,00			
			dare precedenza	2,00	6,00	2,00	1,00	mq	24,00			
			triangolino	29,00	0,60	0,70	0,50	mq	6,09			
			dal km.42+600 al km.43+030						-			

N° ORDINE	Data della misura	Art. el. Pr.	INDICAZIONE DEI LAVORI E DELLE PROVVISIE	F A T T O R I				um.	PRODOTTI	Prezzo Unitario €	Importo parziale	Annotazioni
				n°	lunghezza	larghezza	altezza					
			fascia d'arresto	1,00	8,00	1,00	1,00	mq	8,00			
			dare precedenza	1,00	6,00	2,00	0,50	mq	6,00			
			triangolo	4,00	0,60	0,70	0,50	mq	0,84			
			km. 43+100						-			
			dare precedenza	1,00	6,00	2,00	1,00	mq	12,00			
			triangolo	8,00	0,60	0,70	0,50	mq	1,68			
			km. 43+800						-			
			fascia d'arresto	1,00	4,00	1,00	1,00	mq	4,00			
			km. 43+800						-			
			fascia d'arresto	1,00	16,00	1,00	1,00	mq	16,00			
			fascia d'arresto	1,00	3,00	1,00	1,00	mq	3,00			
			km. 44+200						-			
			dare precedenza	1,00	2,00	1,00	0,50	mq	1,00			
			triangolo	8,00	0,60	0,70	0,50	mq	1,68			
			km. 44+600						-			
			dare precedenza	1,00	2,00	1,00	0,50	mq	1,00			
			triangolo	4,00	0,60	0,70	0,50	mq	0,84			
			km. 45+300						-			
			dare precedenza	2,00	2,00	1,00	0,50	mq	2,00			
			triangolo	7,00	0,60	0,70	0,50	mq	1,47			
			km. 45+600						-			
			dare precedenza	2,00	2,00	1,00	0,50	mq	2,00			
			triangolo	6,00	0,60	0,70	0,50	mq	1,26			
			km. 45+600						-			
			dare precedenza	1,00	2,00	1,00	0,50	mq	1,00			
			triangolo	5,00	0,60	0,70	0,50	mq	1,05			
			km. 47+150						-			
			fascia d'arresto	1,00	9,00	1,00	1,00	mq	9,00			
			S.R.463 "del Tagliamento"									
			Svincolo "Fungo" SS 13-SR 463									
			simbolo dare precedenza	3,00	1,00	3,00	1,00	mq	9,00			
			triangolini dare precedenza	19,00	0,60	0,70	0,50	mq	3,99			
			al km. 0+000 al km. 0+850									
			simbolo dare precedenza	1,00	6,00	2,00	1,00	mq	12,00			
			triangolini dare precedenza	5,00	0,60	0,70	0,50	mq	1,05			
			fascia di arresto	1,00	8,20	1,00	1,00	mq	8,20			
			zebrature	1,00	7,14	1,00	1,00	mq	7,14			

N° ORDINE	Data della misura	Art. ei. Pr.	INDICAZIONE DEI LAVORI E DELLE PROVVISITE	F A T T O R I				um.	PRODOTTI	Prezzo Unitario €	Importo parziale	Annotazioni
				n°	lunghezza	larghezza	altezza					
			al km. 7+050									
			simbolo dare precedenza	1,00	6,00	2,00	1,00	mq	12,00			
			triangolini dare precedenza	5,00	0,60	0,70	0,50	mq	1,05			
			al km. 7+500									
			simbolo dare precedenza	1,00	6,00	2,00	1,00	mq	12,00			
			triangolini dare precedenza	5,00	0,60	0,70	0,50	mq	1,05			
			al km. 8+150									
			simbolo dare precedenza	1,00	6,00	2,00	1,00	mq	12,00			
			triangolini dare precedenza	4,00	0,60	0,70	0,50	mq	0,84			
			al km. 8+300									
			simbolo dare precedenza	1,00	6,00	2,00	1,00	mq	12,00			
			triangolini dare precedenza	6,00	0,60	0,70	0,50	mq	1,26			
			al km. 8+620									
			simbolo dare precedenza	1,00	6,00	2,00	1,00	mq	12,00			
			triangolini dare precedenza	6,00	0,60	0,70	0,50	mq	1,26			
			al km. 8+950									
			fascia di arresto	1,00	8,20	1,00	1,00	mq	8,20			
			simbolo dare precedenza	1,00	6,00	2,00	1,00	mq	12,00			
			triangolini dare precedenza	6,00	0,60	0,70	0,50	mq	1,26			
			dal km. 9+100 al km. 9+250									
			simbolo dare precedenza	1,00	6,00	2,00	1,00	mq	12,00			
			triangolini dare precedenza	5,00	0,60	0,70	0,50	mq	1,05			
			fascia di arresto	1,00	7,20	1,00	1,00	mq	7,20			
			al km. 9+950									
			simbolo dare precedenza	1,00	6,00	2,00	1,00	mq	12,00			
			triangolini dare precedenza	6,00	0,60	0,70	0,50	mq	1,26			
			al km. 10+050									
			simbolo dare precedenza	2,00	6,00	2,00	1,00	mq	24,00			
			triangolini dare precedenza	10,00	0,60	0,70	0,50	mq	2,10			
			al km. 10+350									
			fascia di arresto	1,00	3,50	1,00	1,00	mq	3,50			
			al km. 10+650									
			simbolo dare precedenza	1,00	6,00	2,00	1,00	mq	12,00			
			triangolini dare precedenza	8,00	0,60	0,70	0,50	mq	1,68			
			al km. 11+800									
			simbolo dare precedenza	1,00	6,00	2,00	1,00	mq	12,00			
			triangolini dare precedenza	5,00	0,60	0,70	0,50	mq	1,05			

N° ORDINE	Data della misura	Art. el. Pr.	INDICAZIONE DEI LAVORI E DELLE PROVVISIE	F A T T O R I				u.m.	PRODOTTI	Prezzo Unitario €	importo parziale	Annotazioni
				n°	lunghezza	larghezza	altezza					
			fascia di arresto	1,00	6,00	1,00	1,00	mq	6,00			
			al km. 11+900									
			simbolo dare precedenza	1,00	6,00	2,00	1,00	mq	12,00			
			triangolini dare precedenza	6,00	0,60	0,70	0,50	mq	1,26			
			al km. 12+00									
			simbolo dare precedenza	1,00	6,00	2,00	1,00	mq	12,00			
			triangolini dare precedenza	14,00	0,60	0,70	0,50	mq	2,94			
			al km. 12+450									
			fascia di arresto	1,00	4,60	1,00	1,00	mq	4,60			
			al km. 12+950									
			simbolo dare precedenza	1,00	6,00	2,00	1,00	mq	12,00			
			triangolini dare precedenza	8,00	0,60	0,70	0,50	mq	1,68			
			al km. 13+000									
			simbolo dare precedenza	1,00	6,00	2,00	1,00	mq	12,00			
			triangolini dare precedenza	25,00	0,60	0,70	0,50	mq	5,25			
			al km. 14+100									
			fascia di arresto	1,00	3,50	1,00	1,00	mq	3,50			
			al km. 14+500									
			fascia di arresto	1,00	8,00	1,00	1,00	mq	8,00			
			al km. 14+950									
			simbolo dare precedenza	1,00	6,00	2,00	1,00	mq	12,00			
			triangolini dare precedenza	6,00	0,60	0,70	0,50	mq	1,26			
			dal km. 15+40 al km. 15+200									
			passaggi pedonali	11,00	3,00	0,50	1,00	mq	16,50			
			fascia di arresto	1,00	4,00	1,00	1,00	mq	4,00			
			dal km. 15+900 al km. 16+320									
			passaggi pedonali	30,00	3,00	0,50	1,00	mq	45,00			
			simbolo dare precedenza	2,00	6,00	2,00	1,00	mq	24,00			
			triangolini dare precedenza	7,00	0,60	0,70	0,50	mq	1,47			
			fascia di arresto	1,00	3,50	1,00	1,00	mq	3,50			
			zebratura	1,00	3,60	2,10	1,00	mq	7,56			
			al km. 15+100									
			simbolo dare precedenza	1,00	6,00	2,00	1,00	mq	12,00			
			triangolini dare precedenza	5,00	0,60	0,70	0,50	mq	1,05			
			al km. 15+6,50									
			simbolo dare precedenza	2,00	6,00	2,00	1,00	mq	24,00			
			triangolini dare precedenza	38,00	0,60	0,70	0,50	mq	7,98			

N° ORDINE	Data della misura	Art. el. Pr.	INDICAZIONE DEI LAVORI E DELLE PROVVISTE	F A T T O R I				u.m.	PRODOTTI	Prezzo Unitario €	Importo parziale	Annotazioni
				n°	lunghezza	larghezza	altezza					
			al km. 15+9,50									
			fascia di arresto	1,00	2,60	1,00	1,00	mq	2,60			
			al km. 16+400									
			fascia di arresto	1,00	3,00	1,00	1,00	mq	3,00			
			al km. 16+500									
			simbolo dare precedenza	2,00	6,00	2,00	1,00	mq	24,00			
			triangolini dare precedenza	8,00	0,60	0,70	0,50	mq	1,68			
			fascia di arresto	1,00	7,00	1,00	1,00	mq	7,00			
			al km. 16+550									
			simbolo dare precedenza	1,00	6,00	2,00	1,00	mq	12,00			
			triangolini dare precedenza	6,00	0,60	0,70	0,50	mq	1,26			
			al km. 17+6,50									
			simbolo dare precedenza	1,00	6,00	2,00	1,00	mq	12,00			
			triangolini dare precedenza	6,00	0,60	0,70	0,50	mq	1,26			
			fascia di arresto	1,00	4,50	1,00	1,00	mq	4,50			
			al km. 18+5,50									
			simbolo dare precedenza	1,00	6,00	2,00	0,50	mq	6,00			
			triangolini dare precedenza	4,00	0,60	0,70	0,50	mq	0,84			
			fascia di arresto	1,00	8,80	1,00	1,00	mq	8,80			
			al km. 20+900									
			fascia di arresto	1,00	6,00	1,00	1,00	mq	6,00			
			al km. 20+950									
			fascia di arresto	1,00	3,50	1,00	1,00	mq	3,50			
			al km. 21+100 al km. 21+200									
			passaggi pedonali	9,00	3,00	0,50		mq	13,50			
			passaggi pedonali	32,00	4,00	0,50		mq	64,00			
			simbolo dare precedenza	6,00	2,00	0,50		mq	6,00			
			triangolini dare precedenza	20,00	0,60	0,70	0,50	mq	4,20			
			ralentatori ottici	4,00	4,10	1,00		mq	16,40			
			fascia di arresto	1,00	3,50	1,00		mq	3,50			
			al km. 21+400 al km. 21+800									
			fascia di arresto	1,00	3,00	1,00	1,00	mq	3,00			
			al km 21+550									
			simbolo dare precedenza	1,00	6,00	2,00	1,00	mq	12,00			
			triangolini dare precedenza	8,00	0,60	0,70	0,50	mq	1,68			
			fascia di arresto	1,00	11,20	1,00		mq	11,20			
			zebratura	1,00	1,85	1,00	1,00	mq	1,85			

N° ORDINE	Data della misura	Art. el. Pr.	INDICAZIONE DEI LAVORI E DELLE PROVVISITE	F A T T O R I				u.m.	PRODOTTI	Prezzo Unitario €	Importo parziale	Annotazioni
				n°	lunghezza	larghezza	altezza					
			al km 21+750									
			fascia di arresto	1,00	17,00	1,00	1,00	mq	17,00			
			dal km. 22+100 al km. 22+450									
			simbolo dare precedenza	2,00	6,00	2,00	1,00	mq	24,00			
			triangolini dare precedenza	21,00	0,60	0,70	0,50	mq	4,41			
			dal km. 22+700 al km. 23+500									
			simbolo dare precedenza	1,00	6,00	2,00	1,00	mq	12,00			
			triangolini dare precedenza	6,00	0,60	0,70	0,50	mq	1,26			
			fascia di arresto	1,00	10,20	1,00	1,00	mq	10,20			
			dal km. 23+700 al km. 23+750									
			simbolo dare precedenza	2,00	6,00	2,00	1,00	mq	24,00			
			triangolini dare precedenza	16,00	0,60	0,70	0,50	mq	6,72			
			al km. 24+100									
			simbolo dare precedenza	2,00	6,00	2,00	1,00	mq	24,00			
			triangolini dare precedenza	22,00	0,60	0,70	0,50	mq	4,62			
			Sommario Art. 220					mq.	2.429,73	€	4,90	€ 11.905,68
19		221	Esecuzione di primo impianto od in ripasso di freccie, scritte e disegni vari, con vernici aventi le caratteristiche degli articoli precedenti. SR 464 "di Spilimbergo"						-			
			Al Km 1+750						-			
			STOP	4	4		0,5	mq	8,00			
			Al Km 3+500						-			
			STOP	4	4		0,5	mq	8,00			
			Al Km 4+950						-			
			STOP	4	4		0,5	mq	8,00			
			Al Km 6+200						-			
			STOP	4	4		0,5	mq	8,00			
			Al Km 7+200						-			
			STOP	4	4		0,5	mq	8,00			
			Al Km 8+650						-			
			STOP	4	4		0,5	mq	8,00			
			Al Km 8+650						-			
			STOP	12	1,6		0,5	mq	9,60			
			Al Km 11+400						-			
			Al Km 11+400						-			

N° ORDINE	Data della misura	Art. el. Pr.	INDICAZIONE DEI LAVORI E DELLE PROVVISIE	F A T T O R I				u.m.	PRODOTTI	Prezzo Unitario €	Importo parziale	Annotazioni
				n°	lunghezza	larghezza	altezza					
			STOP	4	4	0,5		mq	8,00			
			ROTATORIA DI SEQUALS						-			
			STOP	4	1,6	0,5		mq	3,20			
			INCROCIO CON LA SR 177						-			
			STOP	4	4	0,5		mq	8,00			
			Al Km 15+300						-			
			STOP	4	4	0,5		mq	8,00			
			Al Km 15+700						-			
			STOP	4	4	0,5		mq	8,00			
			Al Km 16+500						-			
			STOP	4	4	0,5		mq	8,00			
			STOP	4	4	0,5		mq	8,00			
			Al Km 17+000						-			
			STOP	4	4	0,5		mq	8,00			
			STOP	4	4	0,5		mq	8,00			
			Al Km 17+700						-			
			STOP	4	4	0,5		mq	8,00			
			STOP	4	4	0,5		mq	8,00			
			STOP	4	4	0,5		mq	8,00			
			Al Km 17+950						-			
			STOP	4	4	0,5		mq	8,00			
			Al Km 19+200						-			
			STOP	4	4	0,5		mq	8,00			
			Al Km 19+550						-			
			STOP	4	4	0,5		mq	8,00			
			STOP	4	4	0,5		mq	8,00			
			Al Km 20+100						-			
			Al Km 20+600						-			
			STOP	4	4	0,5		mq	8,00			
			Al Km 20+700						-			
			STOP	4	4	0,5		mq	8,00			
			Al Km 21+700						-			
			STOP	4	4	0,5		mq	8,00			
			SS 552 "del Passo Rest"						-			
			Intersezioni dal km.0+000 al 7+400						-			
			STOP	4	4	0,5		mq	8,00			

N° ORDINE	Data della misura	Art. el. Pr.	INDICAZIONE DEI LAVORI E DELLE PROVVISITE	F A T T O R I				u.m.	PRODOTTI	Prezzo Unitario €	Importo parziale	Annotazioni
				n°	lunghezza	larghezza	altezza					
			STOP	4	4	0,5		mq	8,00			
			STOP	4	4	0,5		mq	8,00			
			intersezioni dal km.25+800 al 28+300						-			
			STOP	4	1,6	0,5		mq	3,20			
			STOP	4	1,6	0,5		mq	3,20			
			STOP	4	4	0,5		mq	8,00			
			STOP	4	4	0,5		mq	8,00			
			STOP	4	4	0,5		mq	8,00			
			STOP	4	1,6	0,5		mq	3,20			
			STOP	4	4	0,5		mq	8,00			
			STOP	4	4	0,5		mq	8,00			
			STOP	4	1,6	0,5		mq	3,20			
			STOP	4	4	0,5		mq	8,00			
			STOP	4	4	0,5		mq	8,00			
			STOP	4	1,6	0,5		mq	3,20			
			km. 36+400 park						-			
			STOP	4	1,6	0,5		mq	3,20			
			intersezioni dal Km 43+000 al 49+500						-			
			STOP	4	4	0,5		mq	8,00			
			STOP	4	4	0,5		mq	8,00			
			STOP	4	1,6	0,5		mq	3,20			
			STOP	4	1,6	0,5		mq	3,20			
			STOP	4	4	0,5		mq	8,00			
			SR 463 DEL TAGLIAMENTO									
			AL KM. 0+080									
			STOP extraurbano	4,00	4,00	0,50		mq	8,00			
			AL KM. 8+950						-			
			STOP extraurbano	4,00	4,00	0,50		mq	8,00			
			DAL KM. 9+100 AL KM. 9+250									
			STOP extraurbano	4,00	4,00	0,50		mq	8,00			
			AL KM.10+350									
			STOP extraurbano	16,00	4,00	0,50		mq	32,00			

N° ORDINE	Data della misura	Art. el. Pr.	INDICAZIONE DEI LAVORI E DELLE PROVVISITE	F A T T O R I				u.m.	PRODOTTI	Prezzo Unitario €	Importo parziale	Annotazioni
				n°	lunghezza	larghezza	altezza					
			AL KM.11+800									
			STOP extraurbano	4,00	4,00	0,50		mq	8,00			
			AL KM.12+450									
			STOP extraurbano	4,00	4,00	0,50		mq	8,00			
			AL KM.14+100									
			STOP extraurbano	12,00	4,00	0,50		mq	24,00			
			AL KM.14+500									
			STOP urbano	4,00	1,60	0,50		mq	3,20			
			AL KM.15+9,50									
			STOP urbano	4,00	1,60	0,50		mq	3,20			
			AL KM.16+400									
			AL KM.16+500									
			STOP urbano	4,00	1,60	0,50		mq	3,20			
			AL KM.17+650									
			STOP extraurbano	4,00	4,00	0,50		mq	8,00			
			AL KM.18+550									
			STOP extraurbano	4,00	4,00	0,50		mq	8,00			
			AL KM.20+900									
			STOP urbano	4,00	1,60	0,50		mq	3,20			
			AL KM.20+950									
			STOP urbano	8,00	1,60	0,50		mq	6,40			
			DAL KM. 21+100 AL KM. 21+200									
			STOP extraurbano	8,00	4,00	0,50		mq	16,00			
			DAL KM. 21+400 AL KM. 21+800									
			AL KM.21+550									
			STOP extraurbano	8,00	4,00	0,50		mq	16,00			
			AL KM.21+750									
			STOP extraurbano	4,00	4,00	0,50		mq	8,00			
			DAL KM. 22+700 AL KM. 23+500									
			STOP extraurbano	4,00	4,00	0,50		mq	8,00			
			Sommano Art. 221					mq	516,80	€ 5,34	€ 2.759,71	
20		250/A	Segnali triangolari pellicola classe 2 lato 60 cm									
			sommano Art.250/A					nr.	2,00	€ 25,13	€ 50,26	
21		250/B	Segnali triangolari pellicola classe 2 lato 90 cm									
			sommano Art.250/B					nr.	3,00	€ 56,53	€ 169,59	

N° ORDINE	Data della misura	Art. el. Pr.	INDICAZIONE DEI LAVORI E DELLE PROVVISI	F A T T O R I				u.m.	PRODOTTI	Prezzo Unitario €	Importo parziale	Annotazioni
				n°	lunghezza	larghezza	altezza					
			tratteggi	36	3			m	108,00			
			tratteggi	22	4,5			m	99,00			
			Aluola di incalcanamento al Km 118+000						-			
			linea continua	1	275			m	275,00			
			tratteggi	10	3			m	30,00			
			Dal Km 117+000 al Km 116+000					m	-			
			tratteggi	146	3			m	438,00			
			Dal Km 116+000 al Km 115+600						-			
			tratteggi	52	3			m	156,00			
			Dal Km 115+600 al Km 114+750						-			
			linea continua	1	628			m	628,00			
			tratteggi	40	4,5			m	180,00			
			Dal Km 114+800 al Km 114+000						-			
			linea continua	1	45			m	45,00			
			tratteggi	102	3			m	306,00			
			tratteggi	22	4,5			m	99,00			
			Dal Km 114+000 al Km 113+000						-			
			tratteggi	130	3			m	390,00			
			Dal Km 113+000 al Km 112+000						-			
			tratteggi	132	3			m	396,00			
			Dal Km 112+000 al Km 111+000						-			
			linea continua	1	600			m	600,00			
			tratteggi	80	3			m	240,00			
			tratteggi	29	4,5			m	130,50			
			Dal Km 111+000 al Km 110+000						-			
			tratteggi	133	3			m	399,00			
			Incrocio al Km 111+300						-			
			linea continua	1	10			m	10,00			
			Dal Km 110+000 al Km 109+500						-			
			linea continua	1	130			m	130,00			
			tratteggi	19	3			m	57,00			
			tratteggi	8	4,5			m	36,00			
			Rotatoria al Km 109+600						-			
			tratteggi	85	3			m	255,00			
			Dal Km 109+000 al Km 109+500						-			
			linea continua	1	420			m	420,00			
			Dal Km 108+000 al Km 109+000						-			

N° ORDINE	Data della misura	Att. el. Pr.	INDICAZIONE DEI LAVORI E DELLE PROVVISITE	F A T T O R I				u.m.	PRODOTTI	Prezzo Unitario €	Importo parziale	Annotazioni
				n°	lunghezza	larghezza	altezza					
			linea continua	1	658			m	658,00			
			tratteggi	16	3			m	48,00			
			tratteggi	56	4,5			m	252,00			
			Dal Km 107+000 al Km 108+000						-			
			linea continua	1	1076			m	1.076,00			
			tratteggi	2	4,5			m	9,00			
			Incrocio al Km 108+000						-			
			linea continua	1	6,6			m	6,60			
			linea continua	1	6,9			m	6,90			
			Incrocio al Km 108+650						-			
			linea continua	1	8			m	8,00			
			Incrocio per Zompicchia						-			
			linea continua	1	45,3			m	45,30			
			Dal Km 106+000 al Km 107+000						-			
			linea continua	1	918			m	918,00			
			tratteggi	38	4,5			m	171,00			
			Incrocio al Km 106+000						-			
			linea continua	1	9			m	9,00			
			Incrocio semaforico al Km 107+000						-			
			linea continua	1	173			m	173,00			
			tratteggi	14	3			m	42,00			
			Incrocio al Km 106+600						-			
			linea continua	1	16			m	16,00			
			Dal Km 105+000 al Km 106+000						-			
			linea continua	1	840			m	840,00			
			Dal Km 104+000 al Km 105+000						-			
			linea continua	1	600			m	600,00			
			tratteggi	48	3			m	144,00			
			tratteggi	27	4,5			m	121,50			
			Incrocio al Km 104+600						-			
			linea continua	1	327			m	327,00			
			linea continua	1	23,8			m	23,80			
			Incrocio al Km 104+350						-			
			linea continua	1	9,5			m	9,50			
			Incrocio al Km 104+900						-			
			linea continua	1	7,4			m	7,40			
			Dal Km 103+000 al Km 104+000						-			

N° ORDINE	Data della misura	Art. el. Pr.	INDICAZIONE DEI LAVORI E DELLE PROVVISITE	F A T T O R I				u.m.	PRODOTTI	Prezzo Unitario €	Importo parziale	Annotazioni
				n°	lunghezza	larghezza	altezza					
			linea continua	1	212			m	212,00			
			tratteggi	93	3			m	279,00			
			tratteggi	9	4,5			m	40,50			
			aiuto di incanalamento al Km 103+100						-			
			tratteggi	11	3			m	33,00			
			linea continua	1	215			m	215,00			
			Dal Km 102+300 al Km 103+000						-			
			linea continua	1	260			m	260,00			
			tratteggi	27	3			m	81,00			
			tratteggi	42	4,5			m	189,00			
			BIVIO COSEAT						-			
			linea continua	1	1221			m	1.221,00			
			tratteggi	18	3			m	54,00			
			linea continua contorno aiuole	1	280			m	280,00			
			dal km 85+700 al 86+400									
			linea	1,00	650,00			ml.	650,00			
			dal km 87+830 al 88+300									
			linea continua	1,00	450,00			ml.	450,00			
			tratteggi	8,00	3,00			ml.	24,00			
			tratteggi	56,00	4,50			ml.	252,00			
			dal Km 91+400 al Km 92+000									
			linea continua	1,00	258,00			ml.	258,00			
			tratteggi	27,00	3,00			ml.	81,00			
			tratteggi	38,00	4,50			ml.	171,00			
			dal Km 92+000 al Km 93+000									
			linea continua	1,00	440,00			ml.	440,00			
			tratteggi	27,00	3,00			ml.	81,00			
			tratteggi	135,00	4,50			ml.	607,50			
			dal Km 93+000 al Km 93+600									
			linea continua	1,00	586,00			ml.	586,00			
			tratteggi	56,00	4,50			ml.	252,00			
			Svincoli di Ponte Delizia									
			linea continua	1,00	2091,00			ml.	2.091,00			
			dal Km 97+700 al Km 98+000									
			linea continua	1,00	290,00			ml.	290,00			
			tratteggi	14,00	4,50			ml.	63,00			
			dal Km 98+000 al Km 99+000									

N° ORDINE	Data della misura	Art. el. Pt.	INDICAZIONE DEI LAVORI E DELLE PROVVISITE	F A T T O R I			u.m.	PRODOTTI	Prezzo Unitario €	Importo parziale	Annotazioni
				n°	lunghezza	larghezza	altezza				
			linea continua	1,00	840,00			ml.	840,00		
			tratteggi	13,00	3,00			ml.	39,00		
			tratteggi	38,00	4,50			ml.	171,00		
			dal Km 99+000 al Km 100+000								
			linea continua	1,00	799,00			ml.	799,00		
			tratteggi	10,00	4,50			ml.	45,00		
			dal Km 100+000 al Km 101+000								
			linea continua	1,00	1095,00			ml.	1.095,00		
			tratteggi	9,00	4,50			ml.	40,50		
			dal Km 101+000 al Km 102+000								
			linea continua	1,00	611,00			ml.	611,00		
			tratteggi	88,00	4,50			ml.	396,00		
			SR 463 "del Tagliamento"						-		
			Al Km 25+900						-		
			linea continua	1	5			m	5,00		
			Al Km 25+850						-		
			linea continua	1	7,3			m	7,30		
			linea continua	1	5,3			m	5,30		
			Al Km 25+500						-		
			linea continua	1	5,5			m	5,50		
			Dal Km 26+000 al Km 27+000						-		
			linea continua	1	583			m	583,00		
			tratteggi	125	4,5			m	562,50		
			Al Km 26+900						-		
			linea continua	1	8			m	8,00		
			Al Km 26+500						-		
			linea continua	1	12			m	12,00		
			Dal Km 27+000 al Km 27+700						-		
			linea continua	1	1073,5			m	1.073,50		
			tratteggi	12	3			m	36,00		
			Dal Km 27+700 al Km 28+000						-		
			linea continua	1	94			m	94,00		
			tratteggi	13	4,5			m	58,50		
			tratteggi	35	3			m	105,00		
			Dal Km 28+000 al Km 29+000						-		
			tratteggi	172	3			m	516,00		
			Dal Km 29+000 al Km 29+600						-		

N° ORDINE	Data della misura	Art. el. Pr.	INDICAZIONE DEI LAVORI E DELLE PROVVISI	F A T T O R I				um.	PRODOTTI	Prezzo Unitario €	Importo parziale	Annotazioni
				n°	lunghezza	larghezza	altezza					
			linea continua	1	55			m	55,00			
			tratteggi	4	4,5			m	18,00			
			tratteggi	70	3			m	210,00			
			Dal Km 30+100 al Km 31+000						-			
			linea continua	1	613			m	613,00			
			tratteggi	30	4,5			m	135,00			
			tratteggi	6	3			m	18,00			
			Incrocio al Km 30+800						-			
			linea continua	1	7			m	7,00			
			Incrocio al Km 30+450						-			
			linea continua	1	6			m	6,00			
			Dal Km 31+000 al Km 32+000						-			
			linea continua	1	414			m	414,00			
			tratteggi	10	4,5			m	45,00			
			tratteggi	68	3			m	204,00			
			Incrocio al Km 31+900						-			
			linea continua	1	18			m	18,00			
			linea continua	1	10			m	10,00			
			Incrocio al Km 31+700						-			
			linea continua	1	17			m	17,00			
			linea continua contorno all'ole	1	218			m	218,00			
			Incrocio al Km 31+400						-			
			linea continua	1	4			m	4,00			
			linea continua	1	5,2			m	5,20			
			Incrocio al Km 31+300						-			
			linea continua	1	6			m	6,00			
			Incrocio al Km 31+150						-			
			linea continua	1	6			m	6,00			
			Dal Km 32+000 al Km 33+000						-			
			linea continua	1	394			m	394,00			
			tratteggi	15	4,5			m	67,50			
			tratteggi	82	3			m	246,00			
			Incrocio al Km 32+250						-			
			linea continua	1	8,6			m	8,60			
			Dal Km 33+000 al Km 33+700						-			
			linea continua	1	392			m	392,00			
			tratteggi	8	4,5			m	36,00			

N° ORDINE	Data della misura	Art. el. Pr.	INDICAZIONE DEI LAVORI E DELLE PROVVISIE	F A T T O R I				um.	PRODOTTI	Prezzo Unitario €	Importo parziale	Annotazioni
				n°	lunghezza	larghezza	altezza					
			tratteggi	29	3			m	87,00			
			Dal Km 34+270 al Km 35+000						-			
			linea continua	1	40			m	40,00			
			tratteggi	16	4,5			m	72,00			
			tratteggi	83	3			m	249,00			
			Dal Km 35+000 al Km 36+000						-			
			linea continua	1	205			m	205,00			
			tratteggi	32	4,5			m	144,00			
			tratteggi	81	3			m	243,00			
			Dal Km 36+000 al Km 37+000						-			
			linea continua	1	330			m	330,00			
			tratteggi	35	4,5			m	157,50			
			tratteggi	91	3			m	273,00			
			Dal Km 37+000 al Km 38+000						-			
			linea continua	1	645			m	645,00			
			tratteggi	59	4,5			m	265,50			
			Dal Km 38+000 al Km 38+900						-			
			linea continua	1	445			m	445,00			
			tratteggi	50	4,5			m	225,00			
			tratteggi	24	3			m	72,00			
			Dal Km 42+300 al Km 43+000									
			linea continua	1,00	280,00			ml.	280,00			
			Dal Km 42+900 al Km 44+000									
			linea continua	1,00	730,00			ml.	730,00			
			tratteggi	23,00	4,50			ml.	103,50			
			tratteggi	18,00	3,00			ml.	54,00			
			Dal Km 44+000 al Km 45+000									
			linea continua	1,00	257,00			ml.	257,00			
			tratteggi	16,00	4,50			ml.	72,00			
			tratteggi	47,00	3,00			ml.	141,00			
			Km 45+000 rotonda	1,00	204,00			ml.	204,00			
			Dal Km 45+000 al Km 46+000									
			linea continua	1,00	530,00			ml.	530,00			
			tratteggi	28,00	4,50			ml.	126,00			
			tratteggi	14,00	3,00			ml.	42,00			
			Km 45+500 aiola di incanalamento									
			linea continua	1,00	70,00			ml.	70,00			

N° ORDINE	Data della misura	Art. el. Pr.	INDICAZIONE DEI LAVORI E DELLE PROVVISI	F A T T O R I				u.m.	PRODOTTI	Prezzo Unitario €	Importo parziale	Annotazioni
				n°	lunghezza	larghezza	altezza					
			linea continua	1,00	141,00			ml.	141,00			
			tratteggi	3,00	3,00			ml.	9,00			
			Km 45+500									
			linea continua	1,00	18,00			ml.	18,00			
			Km 46+0000 aiolo di incanalamento									
			linea continua	1,00	95,00			ml.	95,00			
			Dal Km 49+000 al Km 50+400									
			linea continua	1,00	1350,00			ml.	1.350,00			
			Dal Km 51+070 al Km 51+700									
			linea continua	1,00	470,00			ml.	470,00			
			tratteggi	34,00	4,50			ml.	153,00			
			Km 51+600									
			linea continua	1,00	15,00			ml.	15,00			
			Dal Km 53+150 al Km 54+000									
			linea continua	1,00	360,00			ml.	360,00			
			tratteggi	60,00	4,50			ml.	270,00			
			tratteggi	29,00	3,00			ml.	87,00			
			Km 53+850									
			linea continua	1,00	35,00			ml.	35,00			
			Dal Km 54+000 al Km 55+000									
			linea continua	1,00	800,00			ml.	800,00			
			tratteggi	69,00	4,50			ml.	310,50			
			Km 55+000									
			linea continua	1,00	30,00			ml.	30,00			
			Dal Km 56+800 al Km 57+200									
			linea continua	1,00	380,00			ml.	380,00			
			Dal Km 55+700 al Km 56+200									
			linea continua	1,00	495,00			ml.	495,00			
			Dal Km 57+300 al Km 57+700									
			linea continua	1,00	400,00			ml.	400,00			
			SR 117 "Pian di Pan - Seguals"									
			ASTA PRINCIPALE									
			Dal Km 0+600 al Km 2+200						-			
			linea continua	1	1600			m	1.600,00			
			Dal Km 2+200 al Km 2+600						-			
			tratteggi	25	3			m	75,00			
			Dal Km 2+600 al Km 3+500						-			

N° ORDINE	Data della misura	Art. el. Pr.	INDICAZIONE DEI LAVORI E DELLE PROVVISIE	F A T T O R I				u.m.	PRODOTTI	Prezzo Unitario €	Importo parziale	Annotazioni
				n°	lunghezza	larghezza	altezza					
			linea continua	1	900			m	900,00			
			Dal Km 3+500 al Km 3+600						-			
			tratteggi	14	4,5			m	63,00			
			Dal Km 3+600 al Km 3+800						-			
			tratteggi	31	3			m	93,00			
			Dal Km 3+800 al Km 3+900						-			
			tratteggi	12	4,5			m	54,00			
			Dal Km 3+900 al Km 4+400						-			
			linea continua	1	500			m	500,00			
			Dal Km 4+400 al Km 4+500						-			
			tratteggi	17	4,5			m	76,50			
			Dal Km 4+500 al Km 4+600						-			
			tratteggi	15	3			m	45,00			
			Dal Km 4+600 al Km 4+700						-			
			tratteggi	10	4,5			m	45,00			
			Dal Km 4+700 al Km 4+900						-			
			linea continua	1	200			m	200,00			
			Dal Km 4+900 al Km 5+000						-			
			tratteggi	12	4,5			m	54,00			
			Dal Km 5+000 al Km 5+300						-			
			tratteggi	41	3			m	123,00			
			Dal Km 5+300 al Km 5+400						-			
			tratteggi	19	4,5			m	85,50			
			Dal Km 5+400 al Km 5+900						-			
			linea continua	1	500			m	500,00			
			Dal Km 5+900 al Km 6+000						-			
			tratteggi	13	4,5			m	58,50			
			Dal Km 6+000 al Km 6+100						-			
			tratteggi	14	3			m	42,00			
			Dal Km 6+100 al Km 6+200						-			
			tratteggi	10	4,5			m	45,00			
			Dal Km 6+200 al Km 7+500						-			
			linea continua	1	1300			m	1.300,00			
			Dal Km 7+500 al Km 7+600						-			
			tratteggi	14	4,5			m	63,00			
			Dal Km 7+600 al Km 7+800						-			
			tratteggi	30	3			m	90,00			

N° ORDINE	Data della misura	Art. el. Pr.	INDICAZIONE DEI LAVORI E DELLE PROVVISITE	F A T T O R I				u.m.	PRODOTTI	Prezzo Unitario €	Importo parziale	Annotazioni
				n°	lunghezza	larghezza	altezza					
			Dal Km 7+800 al Km 7+900						-			
			tratteggi	15	4,5			m	67,50			
			Dal Km 7+900 al Km 8+900						-			
			linea continua	1	1000			m	1.000,00			
			Dal Km 8+900 al Km 9+000						-			
			tratteggi	20	4,5			m	90,00			
			Dal Km 9+000 al Km 10+000						-			
			tratteggi	137	3			m	411,00			
			Dal Km 10+000 al Km 10+100						-			
			tratteggi	11	4,5			m	49,50			
			Dal Km 10+100 al Km 10+900						-			
			linea continua	1	800			m	800,00			
			Dal Km 10+900 al Km 11+000						-			
			tratteggi	24	4,5			m	108,00			
			Dal Km 11+000 al Km 26+000						-			
			linea continua	1	12000			m	12.000,00			
			tratteggi	500	3			m	1.500,00			
			tratteggi	350	4,5			m	1.575,00			
			Dal Km 26+000 al Km 26+673						-			
			linea continua	1	350			m	350,00			
			tratteggi	55	3			m	165,00			
			tratteggi	17	4,5			m	76,50			
			SR 464 "di Spilimbergo"						-			
			Dal Km 25+000 al Km 26+000						-			
			linea continua	1	545			m	545,00			
			tratteggi	75	4,5			m	337,50			
			tratteggi	5	3			m	15,00			
			Dal Km 26+000 al Km 27+000						-			
			linea continua	1	158			m	158,00			
			tratteggi	10	4,5			m	45,00			
			tratteggi	100	3			m	300,00			
			Dal Km 27+000 al Km 28+000						-			
			linea continua	1	350			m	350,00			
			tratteggi	79	4,5			m	355,50			
			tratteggi	45	3			m	135,00			
			dal Km 28+000 al Km 29+000						-			
			linea continua	1,00	700,00			ml.	700,00			

N° ORDINE	Data della misura	Art. el. Pr.	INDICAZIONE DEI LAVORI E DELLE PROVVISITE	F A T T O R I				u.m.	PRODOTTI	Prezzo Unitario €	Importo parziale	Annotazioni
				n°	lunghezza	larghezza	altezza					
			tratteggi	39,00	4,50			ml.	175,50			
			dal Km 29+000 al Km 30+000						-			
			linea continua	1,00	1.401,00			ml.	1.401,00			
			tratteggi	32,00	3,00			ml.	96,00			
			dal Km 30+000 al Km 30+550						-			
			linea continua	1,00	398,00			ml.	398,00			
			tratteggi	54,00	4,50			ml.	243,00			
			dal Km 31+450 al Km 32+000						-			
			linea continua	1,00	352,00			ml.	352,00			
			tratteggi	15,00	3,00			ml.	45,00			
			tratteggi	17,00	4,50			ml.	76,50			
			dal Km 32+000 al Km 32+300						-			
			linea continua	1,00	295,00			ml.	295,00			
			dal Km 33+419 al Km 33+800						-			
			linea continua	1,00	238,00			ml.	238,00			
			tratteggi	40,00	3,00			ml.	120,00			
			dal Km 34+918 al Km 35+800						-			
			linea continua	1,00	345,00			ml.	345,00			
			tratteggi	91,00	4,50			ml.	409,50			
			dal Km 40+250 al Km 41+000						-			
			linea continua	1,00	292,00			ml.	292,00			
			linea continua	1,00	700,00			ml.	700,00			
			tratteggi	29,00	3,00			ml.	87,00			
			dal Km 41+000 al Km 42+000						-			
			tratteggi	8,00	3,00			ml.	24,00			
			linea continua	1,00	858,00			ml.	858,00			
			linea continua	1,00	354,00			ml.	354,00			
			dal Km 42+000 al Km 43+200						-			
			tratteggi	9,00	4,50			ml.	40,50			
			linea continua	1,00	123,00			ml.	123,00			
			dal Km 44+500 al Km 44+800						-			
			linea continua	1,00	470,00			ml.	470,00			
			dal Km 44+800 al Km 45+470									
			tratteggi	5,00	3,00			ml.	15,00			
			linea continua	1,00	295,00			ml.	295,00			
			tratteggi	9,00	3,00			ml.	27,00			
			linea continua	1,00	370,00			ml.	370,00			

N° ORDINE	Data della misura	Art. el. Pr.	INDICAZIONE DEI LAVORI E DELLE PROVVISITE	F A T T O R I				u.m.	PRODOTTI	Prezzo Unitario €	Importo parziale	Annotazioni
				n°	lunghezza	larghezza	altezza					
			linea continua	1,00	28,00			ml.	28,00			
			Bretella di collegamento tang. SS13 - SR 464, corsia NORD									
			tratteggi	6,00	3,00			ml.	18,00			
			linea continua	1,00	135,00			ml.	135,00			
			Bretella di collegamento, tang. SS13 - SR 464									
			linea continua	1,00	503,00			ml.	503,00			
			linea continua	1,00	23,00			ml.	23,00			
			linea continua	1,00	65,00			ml.	65,00			
			linea continua	1,00	35,00			ml.	35,00			
			SR 251 "Della Val di Zoldo e Val Cellina"									
			dal Km 10+695 al Km 11+000									
			linea continua	1,00	269,00			ml.	269,00			
			tratteggi	7,00	4,50			ml.	31,50			
			dal Km 11+000 al Km 12+000									
			linea continua	1,00	199,00			ml.	199,00			
			tratteggi	9,00	3,00			ml.	27,00			
			tratteggi	93,00	4,50			ml.	418,50			
			dal Km 12+000 al Km 13+000									
			linea continua	1,00	983,00			ml.	983,00			
			dal Km 13+000 al Km 14+000									
			linea continua	1,00	986,00			ml.	986,00			
			dal Km 14+000 al Km 15+000									
			linea continua	1,00	179,00			ml.	179,00			
			tratteggi	36,00	3,00			ml.	108,00			
			tratteggi	81,00	4,50			ml.	364,50			
			Km 15+850									
			linea continua	1,00	586,00			ml.	586,00			
			dal Km 15+000 al Km 16+000									
			linea continua	1,00	989,00			ml.	989,00			
			dal Km 17+150 al Km 17+240									
			linea continua	1,00	107,00			ml.	107,00			
			dal Km 17+400 al Km 18+000									
			linea continua	1,00	589,00			ml.	589,00			
			dal Km 18+000 al Km 19+000									
			linea continua	1,00	934,00			ml.	934,00			

N° ORDINE	Data della misura	Art. el. Pr.	INDICAZIONE DEI LAVORI E DELLE PROVVISIE	F A T T O R I				u.m.	PRODOTTI	Prezzo Unitario €	Importo parziale	Annotazioni
				n°	lunghezza	larghezza	altezza					
			linea continua	1,00	319,00			ml.	319,00			
			linea continua	1,00	329,00			ml.	329,00			
			dal Km 19+000 al Km 20+000									
			linea continua	1,00	979,00			ml.	979,00			
			tratteggi	12,00	3,00			ml.	36,00			
			linea continua	1,00	265,00			ml.	265,00			
			dal Km 20+000 al Km 21+000									
			linea continua	1,00	978,00			ml.	978,00			
			dal Km 21+000 al Km 21+900									
			linea continua	1,00	791,00			ml.	791,00			
			dal Km 22+250 al Km 22+450									
			linea continua	1,00	192,97			ml.	192,97			
			Sommano Art. 219/a					m.	95.332,87	€ 0,49	€ 46.713,11	
			Esecuzione di primo impianto od in ripasso di segnaletica longitudinale in strisce semplici od affiancate, con l'impiego di vernice spartitraffico rifrangente bianca o gialla, ecc.									
33		219/b	b) LARGHEZZA CM. 15									
			SS 13 "Pontebbana"									
			Dal Km 127+200 al Km 126+000									
			linea continua lato dx	1	500			m	500,00			
			linea continua lato sx	1	490			m	490,00			
			Dal Km 125+060 al Km 124+000									
			linea continua lato dx	1	1040			m	1.040,00			
			linea continua lato sx	1	1050			m	1.050,00			
			Dal Km 124+000 al Km 123+000									
			linea continua lato dx	1	940			m	940,00			
			linea continua lato sx	1	978			m	978,00			
			Dal Km 123+000 al Km 122+000									
			linea continua lato dx	1	870			m	870,00			
			linea continua lato sx	1	880			m	880,00			
			Dal Km 122+000 al Km 121+600									
			linea continua lato dx	1	200			m	200,00			
			Dal Km 122+000 al Km 121+000									
			linea continua lato dx	1	940			m	940,00			
			linea continua lato sx	1	940			m	940,00			

N° ORDINE	Data della misura	Art. el. Pr.	INDICAZIONE DEI LAVORI E DELLE PROVVISITE	F A T T O R I				u.m.	PRODOTTI	Prezzo Unitario €	Importo parziale	Annotazioni
				n°	lunghezza	larghezza	altezza					
			Dal Km 121+000 al Km 120+000						-			
			linea continua lato dx	1	935			m	935,00			
			linea continua lato sx	1	1000			m	1.000,00			
			Dal Km 120+000 al Km 119+000						-			
			linea continua lato dx	1	995			m	995,00			
			linea continua lato sx	1	1000			m	1.000,00			
			Rotatoria al Km 120+100						-			
			linea continua	1	315			m	315,00			
			Dal Km 119+000 al Km 118+000						-			
			linea continua lato dx	1	895			m	895,00			
			linea continua lato sx	1	1000			m	1.000,00			
			Dal Km 118+000 al Km 118+100						-			
			linea continua lato dx	1	100			m	100,00			
			linea continua lato sx	1				m	-			
			Dal Km 117+700 al Km 118+000						-			
			linea continua lato dx	1	300			m	300,00			
			linea continua lato sx	1	300			m	300,00			
			Dal Km 117+000 al Km 117+200						-			
			linea continua lato dx	1	200			m	200,00			
			linea continua lato sx	1	200			m	200,00			
			Dal Km 116+000 al Km 117+000						-			
			linea continua lato dx	1	1000			m	1.000,00			
			linea continua lato sx	1	1000			m	1.000,00			
			Dal Km 115+300 al Km 116+000						-			
			linea continua lato dx	1	700			m	700,00			
			linea continua lato sx	1	700			m	700,00			
			Dal Km 115+600 al Km 114+750						-			
			linea continua lato dx	1	805			m	805,00			
			linea continua lato sx	1	810			m	810,00			
			Dal Km 114+000 al Km 114+900						-			
			linea continua lato dx	1	900			m	900,00			
			linea continua lato sx	1	900			m	900,00			
			Dal Km 113+000 al Km 114+000						-			
			linea continua lato dx	1	1000			m	1.000,00			
			linea continua lato sx	1	1000			m	1.000,00			
			Dal Km 112+000 al Km 113+000						-			
			linea continua lato dx	1	1000			m	1.000,00			

N° ORDINE	Data della misura	Art. el. Pr.	INDICAZIONE DEI LAVORI E DELLE PROVVISITE	F A T T O R I				um.	PRODOTTI	Prezzo Unitario €	Importo parziale	Annotazioni
				n°	lunghezza	larghezza	altezza					
			linea continua lato sx	1	1000			m	1.000,00			
			Dal Km 111+000 al Km 112+000						-			
			linea continua lato dx	1	1000			m	1.000,00			
			linea continua lato sx	1	1000			m	1.000,00			
			Dal Km 110+000 al Km 111+000						-			
			linea continua lato dx	1	1000			m	1.000,00			
			linea continua lato sx	1	1000			m	1.000,00			
			Rotatoria al Km 109+600						-			
			linea continua	1	315			m	315,00			
			tratteggi	20	3			m	60,00			
			Dal Km 109+000 al Km 110+000						-			
			linea continua lato dx	1	1000			m	1.000,00			
			linea continua lato sx	1	1000			m	1.000,00			
			Dal Km 108+500 al Km 109+000						-			
			linea continua lato dx	1	500			m	500,00			
			linea continua lato sx	1	500			m	500,00			
			Dal Km 108+000 al Km 108+500						-			
			linea continua lato dx	1	300			m	300,00			
			linea continua lato sx	1	500			m	500,00			
			Dal Km 107+900 al Km 108+000						-			
			linea continua lato dx	1	100			m	100,00			
			linea continua lato sx	1	100			m	100,00			
			Dal Km 107+000 al Km 107+900						-			
			linea continua lato dx	1	600			m	600,00			
			linea continua lato sx	1	900			m	900,00			
			Dal Km 106+000 al Km 107+000						-			
			linea continua lato dx	1	1000			m	1.000,00			
			linea continua lato sx	1	1000			m	1.000,00			
			Dal Km 105+700 al Km 106+000						-			
			linea continua lato dx	1	300			m	300,00			
			linea continua lato sx	1	300			m	300,00			
			Dal Km 105+400 al Km 105+600						-			
			linea continua lato dx	1	200			m	200,00			
			linea continua lato sx	1	200			m	200,00			
			Dal Km 105+000 al Km 105+200						-			
			linea continua lato dx	1	200			m	200,00			
			linea continua lato sx	1	200			m	200,00			

N° ORDINE	Data della misura	Art. el. Pr.	INDICAZIONE DEI LAVORI E DELLE PROVVISITE	F A T T O R I				um.	PRODOTTI	Prezzo Unitario €	Importo parziale	Annotazioni
				n°	lunghezza	larghezza	altezza					
			Dal Km 104+000 al Km 105+000						-			
			linea continua lato dx	1	1000			m	1.000,00			
			linea continua lato sx	1	910			m	910,00			
			Dal Km 103+500 al Km 104+000						-			
			linea continua lato dx	1	500			m	500,00			
			linea continua lato sx	1	500			m	500,00			
			Dal Km 103+000 al Km 103+200						-			
			linea continua lato dx	1	200			m	200,00			
			linea continua lato sx	1	185			m	185,00			
			incrocio al Km 103+000						-			
			linea continua	1	390			m	390,00			
			Dal Km 102+800 al Km 103+000						-			
			linea continua lato dx	1	200			m	200,00			
			linea continua lato sx	1	200			m	200,00			
			Dal Km 102+000 al Km 102+500						-			
			linea continua lato dx	1	500			m	500,00			
			linea continua lato sx	1	230			m	230,00			
			dal km 85+700 al 86+400									
			linea	1,00	1300,00			ml.	1.300,00			
			dal km 87+830 al 88+300									
			linea continua destra	1,00	470,00			ml.	470,00			
			linea continua sinistra	1,00	470,00			ml.	470,00			
			dal Km 91+400 al Km 92+000									
			linea continua destra	1,00	540,00			ml.	540,00			
			linea continua sinistra	1,00	570,00			ml.	570,00			
			dal Km 92+000 al Km 93+000									
			linea continua destra	1,00	960,00			ml.	960,00			
			linea continua sinistra	1,00	900,00			ml.	900,00			
			dal Km 93+000 al Km 93+600									
			linea continua destra	1,00	592,00			ml.	592,00			
			linea continua sinistra	1,00	580,00			ml.	580,00			
			Svincoli di Ponte Delizia									
			linea continua	1,00	5582,00			ml.	5.582,00			
			dal Km 94+885 al Km 96+000									
			linea continua	1,00	205,00			ml.	205,00			
			linea continua destra	1,00	128,00			ml.	128,00			
			linea continua sinistra	1,00	130,00			ml.	130,00			

N° ORDINE	Data della misura	Art. el. Pr.	INDICAZIONE DEI LAVORI E DELLE PROVVISIE	F A T T O R I				u.m.	PRODOTTI	Prezzo Unitario €	Importo parziale	Annotazioni
				n°	lunghezza	larghezza	altezza					
			dai Km 96+600 al Km 97+000									
			linea continua destra	1,00	380,00			ml.	380,00			
			linea continua sinistra	1,00	397,00			ml.	397,00			
			dai Km 97+000 al Km 97+100									
			linea continua destra	1,00	100,00			ml.	100,00			
			linea continua sinistra	1,00	100,00			ml.	100,00			
			dai Km 97+700 al Km 98+000									
			linea continua destra	1,00	297,00			ml.	297,00			
			linea continua sinistra	1,00	289,00			ml.	289,00			
			dai Km 98+000 al Km 99+000									
			linea continua destra	1,00	1000,00			ml.	1.000,00			
			linea continua sinistra	1,00	986,00			ml.	986,00			
			dai Km 99+000 al Km 100+000									
			linea continua destra	1,00	1000,00			ml.	1.000,00			
			linea continua sinistra	1,00	1000,00			ml.	1.000,00			
			dai Km 100+000 al Km 101+000									
			linea continua destra	1,00	970,00			ml.	970,00			
			linea continua sinistra	1,00	950,00			ml.	950,00			
			dai Km 101+000 al Km 102+000									
			linea continua destra	1,00	971,00			ml.	971,00			
			linea continua sinistra	1,00	983,00			ml.	983,00			
			SR 463 "del Tagliamento"									
			Dal Km 38+900 al Km 38+000									
			linea continua lato dx	1	891			m	891,00			
			linea continua lato sx	1	990			m	990,00			
			incrocio al Km 38+900						-			
			linea continua	1	244			m	244,00			
			tratteggi	7	3			m	21,00			
			Dal Km 38+000 al Km 37+000						-			
			linea continua lato dx	1	981			m	981,00			
			linea continua lato sx	1	780			m	780,00			
			incrocio al Km 37+850						-			
			linea continua	1	3,4			m	3,40			
			linea continua	1	10			m	10,00			
			Dal Km 37+000 al Km 36+000						-			
			linea continua lato dx	1	947			m	947,00			
			linea continua lato sx	1	955			m	955,00			

N° ORDINE	Data della misura	Art. el. Pr.	INDICAZIONE DEI LAVORI E DELLE PROVVISITE	F A T T O R I				u.m.	PRODOTTI	Prezzo Unitario €	Importo parziale	Annotazioni
				n°	lunghezza	larghezza	altezza					
			Dal Km 36+000 al Km 35+000						-			
			linea continua lato dx	1	967			m	967,00			
			linea continua lato sx	1	983			m	983,00			
			Dal Km 35+800 al Km 36+000						-			
			linea continua lato dx	1	170			m	170,00			
			Dal Km 35+000 al Km 34+210						-			
			linea continua lato dx	1	790			m	790,00			
			linea continua lato sx	1	719			m	719,00			
			Dal Km 34+000 al Km 33+610						-			
			linea continua lato dx	1	600			m	600,00			
			linea continua lato sx	1	605			m	605,00			
			Dal Km 33+610 al Km 33+000						-			
			linea continua lato dx	1	604			m	604,00			
			linea continua lato sx	1	595			m	595,00			
			Incrocio al Km 33+300						-			
			linea continua	1	7,6			m	7,60			
			Dal Km 33+000 al Km 32+000						-			
			linea continua lato dx	1	967			m	967,00			
			linea continua lato sx	1	964			m	964,00			
			Incrocio al Km 32+250						-			
			linea continua	1	7,3			m	7,30			
			linea continua	1	8,5			m	8,50			
			Dal Km 32+000 al Km 31+000						-			
			linea continua lato dx	1	931			m	931,00			
			linea continua lato sx	1	968			m	968,00			
			Incrocio al Km 31+700						-			
			linea continua	1	198			m	198,00			
			Dal Km 31+000 al Km 30+140						-			
			linea continua lato dx	1	850			m	850,00			
			linea continua lato sx	1	824			m	824,00			
			Dal Km 29+586 al Km 29+000						-			
			linea continua lato dx	1	574			m	574,00			
			linea continua lato sx	1	575			m	575,00			
			Dal Km 29+000 al Km 28+000						-			
			linea continua lato dx	1	988			m	988,00			
			linea continua lato sx	1	976			m	976,00			
			Dal Km 28+000 al Km 27+000						-			

N° ORDINE	Data della misura	Art. el. Pr.	INDICAZIONE DEI LAVORI E DELLE PROVVISTE	F A T T O R I				u.m.	PRODOTTI	Prezzo Unitario €	Importo parziale	Annotazioni
				n°	lunghezza	larghezza	altezza					
			linea continua lato dx	1	990			m	990,00			
			linea continua lato sx	1	989			m	989,00			
			incrocio al Km 27+300						-			
			linea continua	1	410			m	410,00			
			linea continua contorno aiuole	1	230			m	230,00			
			Dal Km 27+000 al Km 26+000						-			
			linea continua lato dx	1	976			m	976,00			
			linea continua lato sx	1	978			m	978,00			
			Dal Km 57+300 al Km 57+000									
			linea continua lato dx	1,00	695,00			ml.	695,00			
			linea continua lato sx	1,00	698,00			ml.	698,00			
			Dal Km 56+800 al Km 57+200									
			linea continua lato dx	1,00	380,00			ml.	380,00			
			linea continua lato sx	1,00	380,00			ml.	380,00			
			Dal Km 55+700 al Km 56+200									
			linea continua lato dx	1,00	495,00			ml.	495,00			
			linea continua lato sx	1,00	485,00			ml.	485,00			
			Dal Km 54+000 al Km 55+000									
			linea continua dx	1,00	955,00			ml.	955,00			
			linea continua sx	1,00	935,00			ml.	935,00			
			Dal Km 53+150 al Km 54+000									
			linea continua dx	1,00	795,00			ml.	795,00			
			linea continua sx	1,00	800,00			ml.	800,00			
			Dal Km 51+070 al Km 51+700									
			linea continua dx	1,00	620,00			ml.	620,00			
			linea continua sx	1,00	625,00			ml.	625,00			
			Dal Km 50+400 al Km 49+000									
			linea continua dx	1,00	1350,00			ml.	1.350,00			
			linea continua sx	1,00	1360,00			ml.	1.360,00			
			Dal Km 46+000 al Km 45+000									
			linea continua dx	1,00	650,00			ml.	650,00			
			linea continua sx	1,00	700,00			ml.	700,00			
			Km 45+000 rotonda	1,00	2414,00			ml.	2.414,00			
			Dal Km 45+000 al Km 44+000									
			linea continua dx	1,00	810,00			ml.	810,00			
			linea continua sx	1,00	835,00			ml.	835,00			
			Dal Km 44+000 al Km 43+000									

N° ORDINE	Data della misura	Art. el. Pr.	INDICAZIONE DEI LAVORI E DELLE PROVVISITE	F A T T O R I				u.m.	PRODOTTI	Prezzo Unitario €	Importo parziale	Annotazioni
				n°	lunghezza	larghezza	altezza					
			linea continua dx	1,00	930,00			ml.	930,00			
			linea continua sx	1,00	950,00			ml.	950,00			
			Dal Km 43+000 al Km 42+300									
			linea continua dx	1,00	500,00			ml.	500,00			
			linea continua sx	1,00	500,00			ml.	500,00			
			RAMPA A									
			linea continua	1,00	1280,00			ml.	1.280,00			
			RAMPA B									
			linea continua	1,00	2120,00			ml.	2.120,00			
			tratteggi	12,00	3,00			ml.	36,00			
			RAMPA C									
			linea continua	1,00	1775,00			ml.	1.775,00			
			tratteggi	9,00	3,00			ml.	27,00			
			linea continua	1,00	323,00			ml.	323,00			
			RAMPA D									
			linea continua	1,00	699,00			ml.	699,00			
			linea continua	1,00	917,00			ml.	917,00			
			SR 117 "Pian di Pan - Seguals"									
			Asta principale dal km 0+000 al km 25+000									
			linea continua lato dx	1,00	25000,00			ml.	25.000,00			
			linea continua lato sx	1,00	25000,00			ml.	25.000,00			
			Asta principale dal km 25+000 al 26+673									
			linea continua lato dx	1,00	1600,00			ml.	1.600,00			
			linea continua lato sx	1,00	1600,00			ml.	1.600,00			
			SR 464 "di Splimbergo"									
			Dal Km 25+000 al Km 26+000						-			
			linea continua lato dx	1	1000			m	1.000,00			
			linea continua lato sx	1	1027			m	1.027,00			
			Dal Km 26+700 al Km 27+000						-			
			linea continua lato dx	1	293			m	293,00			
			linea continua lato sx	1	272			m	272,00			
			Dal Km 27+000 al Km 28+000						-			
			linea continua lato dx	1	970			m	970,00			
			linea continua lato sx	1	965			m	965,00			
			Dal Km 28+000 al Km 29+000						-			
			linea continua lato dx	1	837			m	837,00			
			linea continua lato sx	1	806			m	806,00			

N° ORDINE	Data della misura	Att. el. Pr.	INDICAZIONE DEI LAVORI E DELLE PROVVISI	F A T T O R I				u.m.	PRODOTTI	Prezzo Unitario €	Importo parziale	Annotazioni
				n°	lunghezza	larghezza	altezza					
			Dal Km 29+000 al Km 30+000						-			
			linea continua lato dx	1	997			m	997,00			
			linea continua lato sx	1	970			m	970,00			
			Dal Km 30+000 al Km 31+000						-			
			linea continua lato dx	1	995			m	995,00			
			linea continua lato sx	1	990			m	990,00			
			Dal Km 31+000 al Km 32+000						-			
			linea continua lato dx	1	1000			m	1.000,00			
			linea continua lato sx	1	998			m	998,00			
			Dal Km 32+000 al Km 32+270						-			
			linea continua lato dx	1	260			m	260,00			
			linea continua lato sx	1	251			m	251,00			
			Dal Km 33+420 al Km 34+000						-			
			linea continua lato dx	1	428			m	428,00			
			linea continua lato sx	1	426			m	426,00			
			Dal Km 34+000 al Km 34+920 nuovi asfalti						-			
			linea continua lato dx	1	920			m	920,00			
			linea continua lato sx	1	900			m	900,00			
			Dal Km 34+920 al Km 35+800						-			
			linea continua lato dx	1	860			m	860,00			
			linea continua lato sx	1	828			m	828,00			
			Dal Km 36+900 al Km 37+600						-			
			linea continua lato dx	1	610			m	610,00			
			linea continua lato sx	1	664			m	664,00			
			Dal Km 38+400 al Km 38+600						-			
			linea continua lato dx	1	200			m	200,00			
			linea continua lato sx	1	200			m	200,00			
			Dal Km 40+250 al Km 41+000						-			
			linea continua	1	922			m	922,00			
			linea continua lato dx	1	330			m	330,00			
			linea continua lato sx	1	236			m	236,00			
			tratteggi	15	3			m	45,00			
			Dal Km 41+000 al Km 42+000						-			
			linea continua lato dx	1	927			m	927,00			
			linea continua lato sx	1	955			m	955,00			
			Dal Km 42+000 al Km 42+600						-			
			linea continua lato dx	1	600			m	600,00			

N° ORDINE	Data della misura	Art. el. Pr.	INDICAZIONE DEI LAVORI E DELLE PROVVISIE	F A T T O R I				u.m.	PRODOTTI	Prezzo Unitario €	Importo parziale	Annotazioni
				n°	lunghezza	larghezza	altezza					
			linea continua lato sx	1	600			m	600,00			
			Dal Km 44+790 al Km 45+000						-			
			linea continua lato dx	1	210			m	210,00			
			linea continua lato sx	1	210			m	210,00			
			Dal Km 45+000 al km 45+650						-			
			linea continua lato dx	1	620			m	620,00			
			linea continua lato sx	1	615			m	615,00			
			Bretella di collegamento, tang SR 464						-			
			Linea continua	1	550			m	550,00			
			Rotatoria Fagagna km 36+750 in asse					m	-			
			Linea continua	1	550			m	550,00			
			SR 251 "Della Val di Zoldo e Val Cellina"									
			Dal Km 10+595 al Km 11+000									
			linea continua laterale dx	1,00	598,00			ml.	598,00			
			tratteggi	6,00	4,50			ml.	27,00			
			Dal Km 11+000 al Km 12+000									
			linea continua laterale dx	1,00	992,00			ml.	992,00			
			linea continua laterale sx	1,00	998,00			ml.	998,00			
			tratteggi	23,00	4,50			ml.	103,50			
			tratteggi	92,00	3,00			ml.	276,00			
			Dal Km 12+000 al Km 13+000									
			linea continua laterale dx	1,00	996,00			ml.	996,00			
			linea continua laterale sx	1,00	996,00			ml.	996,00			
			tratteggi	23,00	4,50			ml.	103,50			
			tratteggi	6,00	3,00			ml.	18,00			
			Dal Km 13+000 al Km 14+000									
			linea continua laterale dx	1,00	993,00			ml.	993,00			
			linea continua laterale sx	1,00	992,00			ml.	992,00			
			Dal Km 14+000 al Km 15+000									
			linea continua laterale dx	1,00	998,00			ml.	998,00			
			linea continua laterale sx	1,00	996,00			ml.	996,00			
			tratteggi	17,00	4,50			ml.	76,50			
			tratteggi	11,00	3,00			ml.	33,00			
			Dal Km 15+000 al Km 16+000									
			linea continua laterale dx	1,00	995,00			ml.	995,00			
			linea continua laterale sx	1,00	993,00			ml.	993,00			

N° ORDINE	Data della misura	Art. el. Pr.	INDICAZIONE DEI LAVORI E DELLE PROVVISITE	F A T T O R I				um.	PRODOTTI	Prezzo Unitario €	Importo parziale	Annotazioni
				n°	lunghezza	larghezza	altezza					
			Al Km 15+100 lato sx									
			linea continua	1,00	75,00			ml.	75,00			
			Al Km 15+600 lato dx									
			linea continua	1,00	30,00			ml.	30,00			
			Al Km 15+800 lato sx									
			linea continua	1,00	20,00			ml.	20,00			
			Al Km 18+050 lato sx									
			linea continua	1,00	30,00			ml.	30,00			
			Dal Km 18+200 al Km 18+300									
			linea continua	1,00	121,00			ml.	121,00			
			Dal Km 17+400 al Km 18+000									
			linea continua laterale dx	1,00	595,00			ml.	595,00			
			linea continua laterale sx	1,00	595,00			ml.	595,00			
			Dal Km 18+000 al Km 19+000									
			linea continua laterale dx	1,00	994,00			ml.	994,00			
			linea continua laterale sx	1,00	994,00			ml.	994,00			
			Dal Km 19+000 al Km 20+000									
			linea continua laterale dx	1,00	993,00			ml.	993,00			
			linea continua laterale sx	1,00	992,00			ml.	992,00			
			Dal Km 20+000 al Km 21+000									
			linea continua laterale dx	1,00	995,00			ml.	995,00			
			linea continua laterale sx	1,00	995,00			ml.	995,00			
			Dal Km 21+000 al Km 21+810									
			linea continua laterale dx	1,00	800,00			ml.	800,00			
			linea continua laterale sx	1,00	800,00			ml.	800,00			
			Dal Km 22+270 al Km 23+000									
			linea continua lato dx	1,00	720,00			ml.	720,00			
			linea continua lato sx	1,00	730,00			ml.	730,00			
			Sommario Art. 219/b					m.	197.365,80	€ 0,52	€ 102.630,22	
			Esecuzione di primo impianto od in ripasso di zebrature, fasce d'arresto, triangoli e disegni vari, con vernici aventi le caratteristiche degli articoli precedenti.									
34		220	SR 463 "del Tagliamento"						-			
			Al Km 25+500									
			triangolini dare precedenza lato sx	5,00	0,60	0,70	0,50	mq	1,05			
			triangolini dare precedenza lato dx	5,00	0,60	0,70	0,50	mq	1,05			

N° ORDINE	Data della misura	Art. el. Pr.	INDICAZIONE DEI LAVORI E DELLE PROVVISI	F A T T O R I				u.m.	PRODOTTI	Prezzo Unitario €	Importo parziale	Annotazioni
				n°	lunghezza	larghezza	altezza					
			simbolo dare precedenza	1,00	2,00	1,00	0,50	mq	1,00			
			Al Km 25+850						-			
			triangolini dare precedenza lato sx	7,00	0,60	0,70	0,50	mq	1,47			
			simbolo dare precedenza	1,00	2,00	1,00	0,50	mq	1,00			
			triangolini dare precedenza lato dx	7,00	0,60	0,70	0,50	mq	1,47			
			simbolo dare precedenza	1,00	2,00	1,00	0,50	mq	1,00			
			Al Km 25+900						-			
			fascia di arresto	1,00	4,00	1,00	1,00	mq	4,00			
			triangolini dare precedenza lato sx	4,00	0,60	0,70	0,50	mq	0,84			
			Al Km 26+100						-			
			triangolini dare precedenza lato sx	6,00	0,60	0,70	0,50	mq	1,26			
			triangolini dare precedenza lato dx	5,00	0,60	0,70	0,50	mq	1,05			
			Al Km 26+500						-			
			triangolini dare precedenza lato sx	7,00	0,60	0,70	0,50	mq	1,47			
			simbolo dare precedenza	1,00	2,00	1,00	0,50	mq	1,00			
			triangolini dare precedenza lato dx	6,00	0,60	0,70	0,50	mq	1,26			
			simbolo dare precedenza	1,00	2,00	1,00	0,50	mq	1,00			
			Al Km 26+900						-			
			triangolini dare precedenza lato sx	5,00	0,60	0,70	0,50	mq	1,05			
			triangolini dare precedenza lato dx	7,00	0,60	0,70	0,50	mq	1,47			
			simbolo dare precedenza	1,00	2,00	1,00	0,50	mq	1,00			
			incrocio al Km 27+300						-			
			fascia di arresto	1,00	3,10	1,00	1,00	mq	3,10			
			triangolini dare precedenza	4,00	0,60	0,70	0,50	mq	0,84			
			simbolo dare precedenza	1,00	6,00	2,00	0,50	mq	6,00			
			triangolini dare precedenza lato dx	5,00	0,60	0,70	0,50	mq	1,05			
			simbolo dare precedenza	1,00	6,00	2,00	0,50	mq	6,00			
			incrocio al Km 30+450						-			
			fascia di arresto	1,00	4,80	1,00	1,00	mq	4,80			
			triangolini dare precedenza	3,00	0,60	0,70	0,50	mq	0,63			
			incrocio al Km 30+800						-			
			fascia di arresto	1,00	4,80	1,00	1,00	mq	4,80			
			incrocio al Km 31+150						-			
			triangolini dare precedenza	3,00	0,60	0,70	0,50	mq	0,63			
			simbolo dare precedenza	1,00	6,00	2,00	0,50	mq	6,00			
			incrocio al Km 31+300						-			
			triangolini dare precedenza	3,00	0,60	0,70	0,50	mq	0,63			

N° ORDINE	Data della misura	Art. el. Pr.	INDICAZIONE DEI LAVORI E DELLE PROVISTE	F A T T O R I				u.m.	PRODOTTI	Prezzo Unitario €	Importo parziale	Annotazioni
				n°	lunghezza	larghezza	altezza					
			simbolo dare precedenza	1,00	6,00	2,00	0,50	mq	6,00			
			incrocio al Km 31+400						-			
			fascia di arresto	1,00	3,00	1,00	1,00	mq	3,00			
			fascia di arresto	1,00	4,90	1,00	1,00	mq	4,90			
			incrocio al Km 31+700						-			
			fascia di arresto	1,00	9,00	1,00	1,00	mq	9,00			
			fascia di arresto	1,00	9,00	1,00	1,00	mq	9,00			
			triangolini dare precedenza	5,00	0,60	0,70	0,50	mq	1,05			
			simbolo dare precedenza	1,00	6,00	2,00	0,50	mq	6,00			
			incrocio al Km 31+900						-			
			fascia di arresto	1,00	12,00	1,00	1,00	mq	12,00			
			fascia di arresto	1,00	12,00	1,00	1,00	mq	12,00			
			incrocio al Km 32+250						-			
			fascia di arresto	1,00	11,80	1,00	1,00	mq	11,80			
			incrocio al Km 32+250						-			
			fascia di arresto	1,00	9,50	1,00	1,00	mq	9,50			
			fascia di arresto	1,00	8,00	1,00	1,00	mq	8,00			
			incrocio al Km 33+300						-			
			triangolini dare precedenza	4,00	0,60	0,70	0,50	mq	0,84			
			simbolo dare precedenza	1,00	6,00	2,00	0,50	mq	6,00			
			incrocio al Km 36+400						-			
			triangolini dare precedenza	17,00	0,60	0,70	0,50	mq	3,57			
			simbolo dare precedenza	1,00	6,00	2,00	0,50	mq	6,00			
			incrocio al Km 37+850						-			
			fascia di arresto	1,00	7,30	1,00	1,00	mq	7,30			
			triangolini dare precedenza	10,00	0,60	0,70	0,50	mq	2,10			
			simbolo dare precedenza	1,00	2,00	1,00	0,50	mq	1,00			
			Rotatoria bivio Coscat						-			
			triangolini dare precedenza	6,00	0,60	0,70	0,50	mq	1,26			
			simbolo dare precedenza	1,00	6,00	2,00	0,50	mq	6,00			
			triangolini dare precedenza	5,00	0,60	0,70	0,50	mq	1,05			
			simbolo dare precedenza	1,00	6,00	2,00	0,50	mq	6,00			
			fascia di arresto	1,00	4,40	1,00	1,00	mq	4,40			
			SR 117 "Pian di Pan - Segualis"									
			Rampa A - Svincolo Bretella di Tauriano									
			Rotonda dal km 0+000 al 0+700									
			rallentatore attico	2	3,00	3,30	1,00	mq	19,80			




N° ORDINE	Data della misura	Art. el. Pr.	INDICAZIONE DEI LAVORI E DELLE PROVVISITE	F A T T O R I				u.m.	PRODOTTI	Prezzo Unitario €	Importo parziale	Annotazioni
				n°	lunghezza	larghezza	altezza					
			preavviso dare precedenza	1,00	6,00	2,00	1,00	mq	12,00			
			triangolini dare precedente	5,00	0,60	0,70	1,00	mq	2,10			
			preavviso dare precedenza	1,00	6,00	2,00	1,00	mq	12,00			
			triangolini dare precedente	5,00	0,60	0,70	0,50	mq	1,05			
			rallentatore attico	2,00	3,00	3,80	1,00	mq	22,80			
			preavviso dare precedenza	1,00	6,00	2,00	1,00	mq	12,00			
			triangolini dare precedente	7,00	0,60	0,70	0,50	mq	1,47			
			fascia arresto	1,00	32,00	1,00	1,00	mq	32,00			
			Al Km 0+800					mq	-			
			fascia arresto	1,00	18,30	1,00	1,00	mq	18,30			
			al km 1+400					mq	-			
			fascia arresto	1,00	8,70	1,00	1,00	mq	8,70			
			al km 1+850					mq	-			
			fascia arresto	1,00	4,10	1,00	1,00	mq	4,10			
			al km 1+900					mq	-			
			fascia arresto	1,00	9,50	1,00	1,00	mq	9,50			
			fascia arresto	1,00	13,00	1,00	1,00	mq	13,00			
			al km 2+100					mq	-			
			fascia arresto	1,00	3,30	1,00	1,00	mq	3,30			
			al km 2+400					mq	-			
			fascia arresto	1,00	5,60	1,00	1,00	mq	5,60			
			preavviso dare precedenza	1,00	2,00	1,00	1,00	mq	2,00			
			triangolini dare precedente	4,00	0,60	0,70	0,50	mq	0,84			
			al km 2+500						-			
			fascia arresto	1,00	7,50	0,50	1,00	mq	3,75			
			al km 3+000					mq	-			
			fascia arresto	1,00	3,00	0,50	1,00	mq	1,50			
			fascia arresto	1,00	3,10	1,00	1,00	mq	3,10			
			fascia arresto	1,00	2,90	0,70	1,00	mq	2,03			
			al km 3+800					mq	-			
			fascia arresto	1,00	6,40	1,00	1,00	mq	6,40			
			preavviso dare precedenza	1,00	2,00	1,00	1,00	mq	2,00			
			triangolini dare precedente	8,00	0,60	0,70	0,50	mq	1,68			
			fascia arresto	1,00	3,20	1,00	1,00	mq	3,20			
			al km 4+800					mq	-			
			rallentatore attico	2,00	3,00	3,05	1,00	mq	18,30			
			al km 4+900					mq	-			

N° ORDINE	Data della misura	Art. el. Pr.	INDICAZIONE DEI LAVORI E DELLE PROVVISITE	F A T T O R I					um.	PRODOTTI	Prezzo Unitario €	Importo parziale	Annotazioni
				n°	lunghezza	larghezza	altezza						
			fascia arresto	1,00	6,00	1,00	1,00		mq	6,00			
			preavviso dare precedenza	1,00	2,00	1,00	1,00		mq	2,00			
			triangolini dare precedenza	5,00	0,60	0,70	0,50		mq	1,05			
			SR 464 "di Spilimbergo"										
			dal Km 27+250 al 29+300							-			
			Zebratura	1	44	1,25	1		mq	55,00			
			fascia d'arresto	1	47	1	1		mq	47,00			
			ralentatore attico	3,00	3,00	5,00	1,00		mq	45,00			
			passaggio pedonale	18	3,00	0,50	1,00		mq	27,00			
			triangolini dare precedenza	34,00	0,60	0,70	0,50		mq	7,14			
			dare precedenza	4	6,00	2,00	0,50		mq	24,00			
			dal Km 29+350 al 31+000							-			
			dal Km 31+000 al 32+250							-			
			Zebratura	1	15	0,5	1		mq	7,50			
			fascia d'arresto	1	6,4	1	1		mq	6,40			
			triangolini dare precedenza	14,00	0,60	0,70	0,50		mq	2,94			
			dare precedenza	1	6,00	2,00	0,50		mq	6,00			
			dal Km 33+100 al 35+000							-			
			fascia d'arresto	1	71	1	1		mq	71,00			
			passaggio pedonale	16,00	3,00	0,50	1,00		mq	24,00			
			triangolini dare precedenza	13,00	0,60	0,70	0,50		mq	2,73			
			dare precedenza	2	6,00	2,00	0,50		mq	12,00			
			dal Km 35+000 al 35+800							-			
			zebratura	1	37	0,5	1		mq	18,50			
			dal Km 38+400 al 38+600							-			
			fascia d'arresto	1	15	1	1		mq	15,00			
			dal Km 40+100 al Km 42+000							-			
			triangolini dare precedenza	37,00	0,60	0,70	0,50		mq	7,77			
			dare precedenza	2	6,00	2,00	0,50		mq	12,00			
			dare precedenza	5	2,00	1,00	0,50		mq	5,00			
			dal Km 44+800 al Km 45+470							-			
			fascia d'arresto	1	2,7	1	1		mq	2,70			
			fascia d'arresto	1	2,7	1	1		mq	2,70			
			triangolini dare precedenza	4	0,6	0,7	0,5		mq	0,84			
			Bretella di collegamento tang. SS13 - SR 464, corsia NORD							-			
			triangolini dare precedenza	5	0,6	0,7	0,5		mq	1,05			

N° ORDINE	Data della misura	Att. el. Pr.	INDICAZIONE DEI LAVORI E DELLE PROVVISI	F A T T O R I				um.	PRODOTTI	Prezzo Unitario €	Importo parziale	Annotazioni
				n°	lunghezza	larghezza	altezza					
			Al Km 115+050						-			
			Passaggio pedonale	9,00	4,00	0,50	1,00	mq	18,00			
			Al Km 114+800						-			
			fascia di arresto	1,00	8,70	1,00	1,00	mq	8,70			
			fascia di arresto	1,00	10,80	1,00	1,00	mq	10,80			
			Incrocio al Km 111+300						-			
			fascia di arresto	1,00	12,50	1,00	1,00	mq	12,50			
			fascia di arresto	1,00	3,00	1,00	1,00	mq	3,00			
			fascia di arresto	1,00	3,00	1,00	1,00	mq	3,00			
			Rotatoria al Km 109+300 Zompicchia						-			
			triangolini dare precedenza	5,00	0,60	0,70	0,50	mq	1,05			
			simbolo dare precedenza	1,00	6,00	2,00	0,50	mq	6,00			
			triangolini dare precedenza	5,00	0,60	0,70	0,50	mq	1,05			
			simbolo dare precedenza	1,00	6,00	2,00	0,50	mq	6,00			
			Incrocio al Km 108+000						-			
			triangolini dare precedenza	6,00	0,60	0,70	0,50	mq	1,26			
			simbolo dare precedenza	1,00	2,00	1,00	0,50	mq	1,00			
			triangolini dare precedenza	7,00	0,60	0,70	0,50	mq	1,47			
			simbolo dare precedenza	1,00	2,00	1,00	0,50	mq	1,00			
			Incrocio al Km 108+650						-			
			triangolini dare precedenza	6,00	0,60	0,70	0,50	mq	1,26			
			simbolo dare precedenza	1,00	2,00	1,00	0,50	mq	1,00			
			Incrocio per Zompicchia						-			
			triangolini dare precedenza	9,00	0,60	0,70	0,50	mq	1,89			
			simbolo dare precedenza	1,00	2,00	1,00	0,50	mq	1,00			
			Incrocio semaforico al Km 107+000						-			
			triangolini dare precedenza	16,00	0,60	0,70	0,50	mq	3,36			
			simbolo dare precedenza	1,00	6,00	2,00	0,50	mq	6,00			
			fascia di arresto	1,00	6,30	1,00	1,00	mq	6,30			
			fascia di arresto	1,00	6,40	1,00	1,00	mq	6,40			
			zebratura	1,00	9,90	0,60	1,00	mq	5,94			
			zebratura	1,00	5,00	1,20	0,50	mq	3,00			
			Incrocio semaforico al Km 106+100						-			
			fascia di arresto	1,00	6,50	1,00	1,00	mq	6,50			
			fascia di arresto	1,00	5,00	1,00	1,00	mq	5,00			
			fascia di arresto	1,00	6,30	1,00	1,00	mq	6,30			
			fascia di arresto	1,00	5,00	1,00	1,00	mq	5,00			

N° ORDINE	Data della misura	Art. el. Pr.	INDICAZIONE DEI LAVORI E DELLE PROVVISI	F A T T O R I				u.m.	PRODOTTI	Prezzo Unitario €	Importo parziale	Annotazioni
				n°	lunghezza	larghezza	altezza					
			Passaggio pedonale	10,00	3,00	0,50	1,00	mq	15,00			
			triangolini dare precedenza	7,00	0,60	0,70	0,50	mq	1,47			
			simbolo dare precedenza	1,00	6,00	2,00	0,50	mq	6,00			
			incrocio al Km 106+600						-			
			triangolini dare precedenza	8,00	0,60	0,70	0,50	mq	1,68			
			simbolo dare precedenza	1,00	2,00	1,00	0,50	mq	1,00			
			incrocio al Km 106+000						-			
			fascia di arresto	1,00	4,00	1,00	1,00	mq	4,00			
			incrocio al Km 104+600						-			
			fascia di arresto	1,00	3,20	1,00	1,00	mq	3,20			
			fascia di arresto	1,00	9,50	1,00	1,00	mq	9,50			
			triangolini dare precedenza	12,00	0,60	0,70	0,50	mq	2,52			
			simbolo dare precedenza	1,00	2,00	1,00	0,50	mq	1,00			
			incrocio al Km 104+350						-			
			triangolini dare precedenza	5,00	0,60	0,70	0,50	mq	1,05			
			simbolo dare precedenza	1,00	2,00	1,00	0,50	mq	1,00			
			incrocio al Km 104+900						-			
			triangolini dare precedenza	5,00	0,60	0,70	0,50	mq	1,05			
			simbolo dare precedenza	1,00	2,00	1,00	0,50	mq	1,00			
			aiuola di incanalamento al Km 103+100						-			
			fascia di arresto	1,00	2,70	1,00	1,00	mq	2,70			
			triangolini dare precedenza	4,00	0,60	0,70	0,50	mq	0,84			
			simbolo dare precedenza	1,00	6,00	2,00	0,50	mq	6,00			
			Sommario Art. 220					mq.	1.391,71	€ 4,90	€ 6.819,38	
35		221	Esecuzione di primo impianto od in ripasso di frecece, scritte e disegni vari, con vernici aventi le caratteristiche degli articoli precedenti. SR 463 "del Tagliamento"									
			Al Km 25+900						-			
			STOP	4	4	0,5		mq	8,00			
			incrocio al Km 27+300						-			
			frecece storte	4	2,77	1		mq	11,08			
			frecece diritte	1	1,98	1		mq	1,98			
			incrocio al Km 30+450						-			
			STOP	4	4	0,5		mq	8,00			
			incrocio al Km 30+800						-			
			STOP	4	4	0,5		mq	8,00			

N° ORDINE	Data della misura	Art. el. Pr.	INDICAZIONE DEI LAVORI E DELLE PROVVISITE	F A T T O R I				u.m.	PRODOTTI	Prezzo Unitario €	Importo parziale	Annotazioni
				n°	lunghezza	larghezza	altezza					
			Incrocio al Km 31+400						-			
			STOP	4	4	0,5		mq	8,00			
			STOP	4	4	0,5		mq	8,00			
			Incrocio al Km 31+700						-			
			STOP	4	4	0,5		mq	8,00			
			STOP	4	4	0,5		mq	8,00			
			Incrocio al Km 31+900						-			
			STOP	4	4	0,5		mq	8,00			
			STOP	4	4	0,5		mq	8,00			
			Incrocio al Km 32+250						-			
			STOP	4	4	0,5		mq	8,00			
			Incrocio al Km 32+250						-			
			STOP	4	4	0,5		mq	8,00			
			Incrocio al Km 37+850						-			
			STOP	4	4	0,5		mq	8,00			
			SR 464 "di Spilimbergo"						-			
			dal km 40+600 al 41+000						-			
			frece storte	6	2,77	1		mq	16,62			
			frece dirtte	1	1,98	1		mq	1,98			
			frece storte	4	2,77	1		mq	11,08			
			dal km 44+800 al km 45+470						-			
			frece storte	3	2,77	1		mq	8,31			
			Bretella di collegamento tang SS13 - SR 464, corsia NORD						-			
			frece storte	3	2,77	1		mq	8,31			
			frece dirtta	1	1,98	1		mq	1,98			
			STOP	4	4	0,5		mq	8,00			
			Km 44+800						-			
			frece storte	4	2,77	1		mq	11,08			
			frece dirtte	2	1,98	1		mq	3,96			
			frece storte	1	4,23	1		mq	4,23			
			Sommano Art. 221					mq	192,61			
36		250/A	Segnali triangolari pellicola classe 2 lato 60 cm					nr.	10,00			
		250/B	Segnali triangolari pellicola classe 2 lato 90 cm					nr.	10,00			
37			sommano Art.250/B					nr.	10,00			

N° ORDINE	Data della misura	Art. el. Pr.	INDICAZIONE DEI LAVORI E DELLE PROVVISTE	F A T T O R I				u.m.	PRODOTTI	Prezzo Unitario €	Importo parziale	Annotazioni
				n°	lunghezza	larghezza	altezza					
38		252/B	segnali circolari pellicola classe 2 diam.cm.60									
			sommario Art.252/B					nr.	10,00	€ 55,91	€ 559,10	
39		256/B	pannelli integrativi pellicola classe 2									
			sommario Art.256/B					mq.	8,06	€ 157,05	€ 1.265,72	
40		255/b	Segnali quadrati elevata efficienza									
			sommario Art.255/B					n°	10,00	€ 70,11	€ 701,10	
41		257	fornitura di frecce e preavvisi di bivio					mq.	4,69			
			sommario Art.257	15,00	1,25		0,25	mq.	4,69	€ 194,75	€ 912,89	
42		261/B	fornitura di sostegni in ferro zincato tubolare diam.60									
			Al magazzino di San Daniele									
43		289	sommario Art.261/B					ml.	53,00	€ 7,54	€ 399,62	
			rimozione di segnale									
44		290	sommario Art.289					nr.	10,00	€ 4,40	€ 44,00	
			rimozione di complesso segnaletico									
45		291	sommario Art.290					nr.	10,00	€ 17,52	€ 175,20	
			posa in opera complesso segnaletico piccolo									
46		297	sommario Art.291					nr.	10,00	€ 43,98	€ 439,80	
			posa in opera cartelli di qualsiasi dimensione									
47		262	sommario Art.297					nr.	10,00	€ 8,67	€ 86,70	
			Fornitura di segnalimiti stradali in plastica tipo europeo									
			sommario Art.262					nr.	352,00	€ 8,62	€ 3.034,24	
			IMPORTO COMPLESSIVO 3° NUCLEO C.M. DI PORDENONE								€ 165.626,21	
			IMPORTO 1° NUCLEO C.M. DI PORDENONE								€ 110.000,00	
			IMPORTO 2° NUCLEO C.M. DI PORDENONE								€ 112.900,00	
			IMPORTO 3° NUCLEO C.M. DI PORDENONE								€ 165.626,21	
			IMPORTO COMPLESSIVO COMPUTO METRICO ESTIMATIVO								€ 388.526,21	
			Prot.n°493									
			Porcia, lì 04.09.2014									
			IL CAPO 1° NUCLEO (geom. Michele Parutto)	IL CAPO 2° NUCLEO (p.to Filippo Ballarin)	IL CAPO 3° NUCLEO (geom. Marco Milizia)							
												
			IL CAPO CENTRO (geom. Roberto Gatti)									
			